

Kvartalsrapport

1. kvartal 2012

Jernbanepersonalets Bank og Forsikring



Jernbanepersonalets
bank og forsikring




Jernbanepersonalets bank og forsikring


DELÅRSRAPPORT **31.03.2012**


Det vises til de respektive virksomhetenes regnskaper når det gjelder tilleggsopplysninger om periodens resultat og balanse pr. 31.03.2012.


Konsernet skal ikke levere konsolidert kapitaldekningsoppgave for 1. kvartal.

Behandlet i konsernstyremøte 26.04.2012


Kjell Atle Brunborg
Styreleder



Tor S. Gimse



Rolf Jørgensen

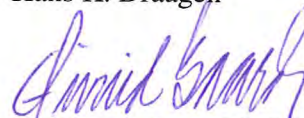

Lasse Skovdahl


Torfinn Håverstad

Hans K. Draagen


Britt Hundven


Jan Aage Aronsen


Øivind Gaarder
Konsernsjef

Jernbanepersonalets bank og forsikring

Delårsrapport, resultat (1.000 kr.)	Regnskap 1.kvartal		Regnskap hittil i år		Året
	2012	2011	2012	2011	2011
Driftsinntekter					
Renteinntekter og lignende inntekter bank	59 365	53 969	59 365	53 969	230 567
Premieinntekter for egen regning forsikring	142 025	128 508	142 025	128 508	539 938
Netto finansinntekter bank	8 623	996	8 623	996	-
Netto finansinntekter forsikring	60 110	2 361	60 110	2 361	-
Andre inntekter	8 644	8 281	8 644	8 281	37 565
Sum driftsinntekter	278 767	194 115	278 767	194 115	808 070

Kostnader					
Rentekostnader og lignende kostnader bank	33 017	29 014	33 017	29 014	116 827
Erstatninger for egen regning forsikring	116 106	105 956	116 106	105 956	449 964
Netto finanskostnader bank	-	-	-	-	7 862
Netto finanskostnader forsikring	-	-	-	-	51 733
Driftskostnader	50 990	52 309	50 990	52 309	195 444
Andre kostnader	2 063	2 412	2 063	2 412	8 592
Sum kostnader	202 176	189 691	202 176	189 691	830 422

Driftsresultat før tap og sikkerhetsavsetninger	76 591	4 424	76 591	4 424	-22 352
Tap på utlån bank	-143	-323	-143	-323	-422
Endring i sikkerhetsavsetning forsikring	-	-	-	-	-
Resultat før skatt	76 734	4 747	76 734	4 747	-21 931
Skatt	6 516	1 180	6 516	1 180	23 193

Periodens resultat	70 218	3 567	70 218	3 567	-45 124
---------------------------	---------------	--------------	---------------	--------------	----------------

Delårsrapport, balanse (1.000 kr.)	31.03.2012	31.03.2011	31.12.2011
Eiendeler			
Kontanter og bankinnskudd	329 640	149 372	459 021
Utlån	4 398 658	4 484 879	4 574 901
Obligasjoner og sertifikater	723 118	803 842	618 266
Andeler i obligasjons- og pengemarkedsfond	690 524	490 136	680 551
Aksjer, andeler og grunnfondsbevis	635 739	695 802	579 697
Utsatt skattefordel	16 169	9 570	16 169
Andre immaterielle eiendeler	125	315	138
Bygninger og fast eiendom	14 313	14 656	14 399
Øvrige eiendeler	220 956	214 067	211 962
Sum eiendeler	7 029 242	6 862 639	7 155 104

Gjeld og egenkapital			
Gjeld til kredittinstitusjoner	12	193 000	193 012
Innskudd fra og gjeld til kunder	4 494 965	4 250 484	4 514 232
Gjeld stiftet v/utstedelse av verdipapirer	324 909	324 810	324 884
Forsikringsforpliktelse	827 811	730 645	816 411
Annen gjeld	106 251	83 262	134 459
Påløpte kostnader og forskuddsbetalte inntekter	37 475	33 418	4 501
Egenkapital, inkl. avsetninger til fond mv	1 167 602	1 243 454	1 167 603
Periodens resultat, ikke disponert	70 218	3 567	-
Sum gjeld og egenkapital	7 029 242	6 862 639	7 155 104