



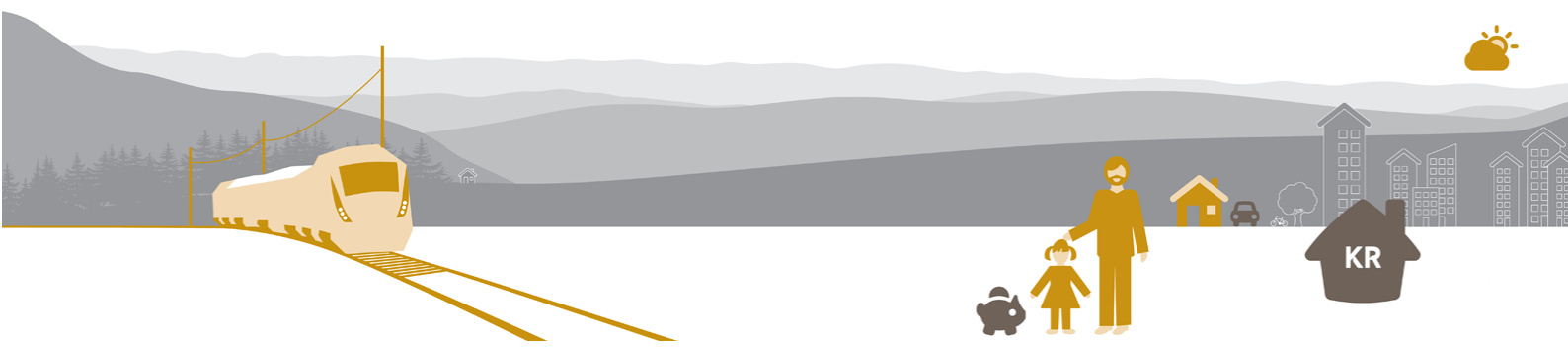
Jernbanepersonalets
bank og forsikring

Jernbanepersonalets bank og forsikring



2. KVARTAL 2016

Kvartalsrapport for Jbf



Jernbanepersonalets bank og forsikring

DELÅRSRAPPORT 30.06.2016

Det vises til de respektive virksomhetenes regnskaper når det gjelder tilleggsopplysninger om periode resultat og balanse pr. 30.06.2016.

Behandlet i konsernstyremøte 18.08.2016



Lise Lotte Solum
Nestleder



Reidun K. Eckhoff




Øivind Gaarder



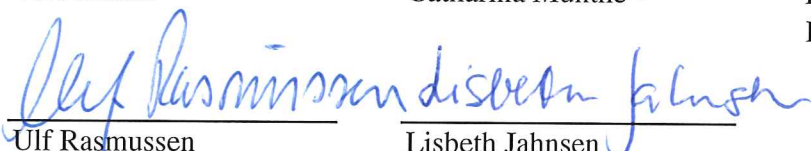
Vivi Bråten



Catharina Muntke



Lars Fritzø
Konsernsjef



Ulf Rasmussen

Ansattrepresentant

Lisbeth Jahnsen

Ansattrepresentant

Jernbanepersonalets bank og forsikring

Delårsrapport, resultat (1.000 kr.)	Regnskap 2.kvartal		Regnskap hittil i år		Året
	2016	2015	2016	2015	2015
Driftsinntekter					
Renteinntekter bank	48 493	52 936	95 941	108 578	213 144
Premieinntekter for egen regning forsikring	176 345	188 620	371 974	373 162	740 977
Netto finansinntekter bank	14 292	13 122	14 292	19 241	17 728
Netto finansinntekter forsikring	3 743	298	3 743	56 260	78 958
Andre inntekter	17 358	17 040	29 248	33 279	62 909
Sum driftsinntekter	260 231	272 016	515 198	590 520	1 113 716

Kostnader					
Rentekostnader bank	17 316	26 249	34 049	56 665	97 905
Erstatninger for egen regning forsikring	114 796	133 311	285 943	296 868	541 795
Driftskostnader	51 077	50 423	113 871	99 469	240 216
Andre kostnader	5 159	4 931	9 821	9 873	20 416
Sum kostnader	188 348	214 914	443 684	462 875	900 332

Driftsresultat før tap og sikkerhetsavsetninger	71 883	57 102	71 514	127 645	213 384
Tap på utlån bank	262	377	1 134	-1 477	-2 095
Gevinst/-tap på finansielle anleggsmidler bank	-	-	9 084	-	-
Endring i sikkerhetsavsetning mv. forsikring	-	-	-3 800	-	2 800
Resultat før skatt	106 137	56 725	83 264	129 122	212 679
Skatt	23 414	16 541	24 609	23 624	43 785

Periodens resultat	82 723	40 184	58 655	105 498	168 894
---------------------------	---------------	---------------	---------------	----------------	----------------

Delårsrapport, balanse (1.000 kr.)	30.06.2016	30.06.2015	31.12.2015
Eiendeler			
Kontanter og bankinnskudd	178 359	526 310	433 460
Utlån	6 834 832	5 546 205	6 038 830
Obligasjoner og sertifikater	377 756	795 173	352 339
Andeler i obligasjons- og pengemarkedsfond	1 117 415	1 123 469	1 128 325
Aksjer, andeler og grunnfondsbevis	1 068 974	1 019 515	1 030 386
Andre immaterielle eiendeler	38 680	70 403	51 573
Bygninger og fast eiendom	12 861	16 726	19 740
Øvrige eiendeler	317 659	318 065	291 072
Sum eiendeler	9 946 536	9 415 866	9 345 725

Gjeld og egenkapital			
Gjeld til kredittinstitusjoner	12	12	12
Innskudd fra kunder	6 153 796	5 978 370	5 910 155
Verdipapirgjeld	349 985	149 956	149 971
Forsikringsforpliktelser	805 875	830 586	807 270
Utsatt skatteforpliktelse	22 680	29 048	22 680
Annen gjeld	109 476	177 382	187 915
Påløpte kostnader og forskuddsbetalte inntekter	88 651	68 468	17 565
Ansvarlig lånekapital	125 000	125 000	125 000
Egenkapital, inkl. avsetninger til fond mv	2 228 916	1 947 189	2 125 157
Periodens resultat, ikke disponert	62 145	109 855	-
Sum gjeld og egenkapital	9 946 536	9 415 866	9 345 725

Konsernregnskap JBF

Resultatregnskap

(Beløp i 1.000 kr.)

	2. kvartal		30.06.2016	JS	JFG	Konserninterne transer :	
						JS	JFG
Renteinntekter bank	48 493	47 448	95 941	95 941	0		
Premieinntekter for egen regning forsikring	176 345	195 629	371 974	0	371 974		
Netto finansinntekter bank	14 292	0	14 292	14 292	0		
Netto finansinntekter forsikring	3 743	0	3 743	0	3 743		
Andre inntekter (<i>provisjon, banktjenester, gevinstavtale</i>)	17 358	11 890	29 248	26 769	2 578		99
Sum driftsinntekter	260 231		515 198	137 002	378 295		
Rentekostnader bank	17 316	16 733	34 049	34 148	0	99	
Erstatninger for egen regning forsikring	114 796	171 147	285 943	0	285 943		
Netto finanskostnader bank	-3 079	3 079	0	0	0		
Netto finanskostnader forsikring	-22 597	22 597	0	0	0		
Driftskostnader	51 077	62 794	113 871	57 757	56 114		
Andre kostnader (<i>provisjon, banktjenester, gevinstavtale</i>)	5 159	4 662	9 821	5 460	4 361		
Sum kostnader	162 672		443 684	97 365	346 418		
Driftsresultat før tap og sikkerhetsavsetninger mv	97 559		71 514	39 637	31 877		
Tap på utlån bank	262	872	1 134	1 134	0		
Gevinst/-tap på finansielle anleggsmidler bank	8 840	244	9 084	9 084	0		
Endring i avsetning for ikke avløpt risiko	0	-3 800	-3 800	0	-3 800		
Resultat før skatt	106 137		83 264	47 587	35 677		
Skatt	23 414	1 195	24 609	9 990	14 619		
Periodens resultat	82 723		58 655	37 597	21 058		
Renteinntekter - konto 14615		98 961,00					
Innskudd JS - konto 10200		12 232 983,47					
Til gode JS - konto 12700		703 784,19					

Balanse

(Beløp i 1.000 kr.)

	30.06.2016	JS	JFG	Konserninterne transer :	
				JS	JFG
Eiendeler					
Kontanter og bankinnskudd	178 359	65 623	124 969		12 233
Utlån	6 834 832	6 704 113	130 719		
Obligasjoner og sertifikater	377 756	377 756	0		
Andeler i obligasjons- og pengemarkedsfond	1 117 415	0	1 117 415		
Aksjer, andeler og egenkapitalbevis	1 068 974	370 596	698 378		
Utsatt skattefordel	11 522	11 522	0		
Immaterielle eiendeler	38 680	0	38 680		
Bygninger og fast eiendom	12 861	2 355	10 506		
Øvrige eiendeler	317 659	28 473	289 890		704
Sum eiendeler	9 958 058	7 560 438	2 410 557		
Gjeld og egenkapital					
Gjeld til kredittinstitusjoner	12	12	0		
Innskudd fra kunder	6 153 796	6 166 029	0	12 233	
Verdipapirgjeld	349 985	349 985	0		
Forsikringsforpliktelser	805 875	0	805 875		
Utsatt skatteforpliktelse	34 202	0	34 202		
Annen gjeld	109 476	29 879	80 301	704	
Påløpte kostnader og forskuddsbetalte inntekter	88 651	78 416	10 235		
Ansvarlig lånekapital	125 000	125 000	0		
Egenkapital (inkl. avsetninger til fond)	2 228 916	773 519	1 455 397		
Periodens resultat, ikke disponert	62 145	37 597	24 548		
Sum gjeld og egenkapital	9 958 058	7 560 438	2 410 557		