


Kvartalsrapport

3. kvartal 2012

Jernbanepersonalets Bank og Forsikring



Jernbanepersonalets
bank og forsikring



Jernbanepersonalets bank og forsikring

DELÅRSRAPPORT 30.09.2012

Det vises til de respektive virksomhetenes regnskaper når det gjelder tilleggsopplysninger om periodens resultat og balanse pr. 30.09.2012.

Konsernet skal ikke levere konsolidert kapitaldekningsoppgave for 3. kvartal.

Behandlet i konsernstyremøte 29.10.2012



Kjell Atle Brunborg
Styreleder




Lise Lotte Solum



Edel Anne Grinaker



Lasse Skovdahl




Rolf Jørgensen



Hans K. Draagen



Britt Hundven



Jan Aage Aronsen



Øivind Gaarder
Konsernsjef

Jernbanepersonalets bank og forsikring

Delårsrapport, resultat (1.000 kr.)	Regnskap 3.kvartal		Regnskap hittil i år		Året
	2012	2011	2012	2011	2011
Driftsinntekter					
Renteinntekter og lignende inntekter bank	57 831	59 966	175 194	168 000	230 567
Premieinntekter for egen regning forsikring	154 629	138 239	447 244	401 947	539 938
Netto finansinntekter bank	3 866	-	8 819	-	-
Netto finansinntekter forsikring	41 963	-	86 726	-	-
Andre inntekter	12 354	9 642	32 833	27 770	37 565
Sum driftsinntekter	270 643	207 847	750 816	597 717	808 070

Kostnader					
Rentekostnader og lignende kostnader bank	30 249	27 940	94 213	85 400	116 827
Erstatninger for egen regning forsikring	102 215	107 216	317 393	332 545	449 964
Netto finanskostnader bank	-	12 909	-	12 524	7 862
Netto finanskostnader forsikring	-	73 671	-	90 998	51 733
Driftskostnader	47 236	43 579	140 781	134 871	195 444
Andre kostnader	1 866	1 851	5 782	6 479	8 592
Sum kostnader	181 566	267 166	558 169	662 817	830 422

Driftsresultat før tap og sikkerhetsavsetninger	89 077	-59 319	192 647	-65 100	-22 352
Innkommet/tap på utlån bank	4	-358	-434	-1 027	-422
Endring i sikkerhetsavsetning forsikring	-2 923	-	-2 923	-	-
Resultat før skatt	91 996	-58 961	196 003	-64 073	-21 931
Skatt	17 704	4 815	40 042	9 830	23 193

Periodens resultat	74 292	-63 776	155 961	-73 903	-45 124
---------------------------	---------------	----------------	----------------	----------------	----------------

Delårsrapport, balanse (1.000 kr.)	30.09.2012	30.09.2011	31.12.2011
Eiendeler			
Kontanter og bankinnskudd	406 495	332 854	459 021
Netto utlån	4 335 894	4 673 299	4 574 901
Obligasjoner og sertifikater	1 007 759	657 569	618 266
Andeler i obligasjons- og pengemarkedsfond	741 206	606 674	680 551
Aksjer, andeler og grunnfondsbevis	688 857	543 531	579 697
Utsatt skattefordel	16 169	9 570	16 169
Andre immaterielle eiendeler	10 673	197	138
Bygninger og fast eiendom	14 146	14 485	14 399
Øvrige eiendeler	254 214	222 925	211 962
Sum eiendeler	7 475 413	7 061 104	7 155 104

Gjeld og egenkapital			
Gjeld til kredittinstitusjoner	12	193 012	193 012
Innskudd fra kunder	4 735 766	4 430 413	4 514 232
Verdipapirgjeld	324 952	324 860	324 884
Forsikringsforpliktelser	860 623	776 026	816 411
Annen gjeld	137 684	81 722	134 459
Påløpte kostnader og forskuddsbetalte inntekter	92 813	85 520	4 501
Egenkapital, inkl. avsetninger til fond mv.	1 155 844	1 249 656	1 167 603
Periodens resultat, ikke disponert	167 719	-80 105	-
Sum gjeld og egenkapital	7 475 413	7 061 104	7 155 104