



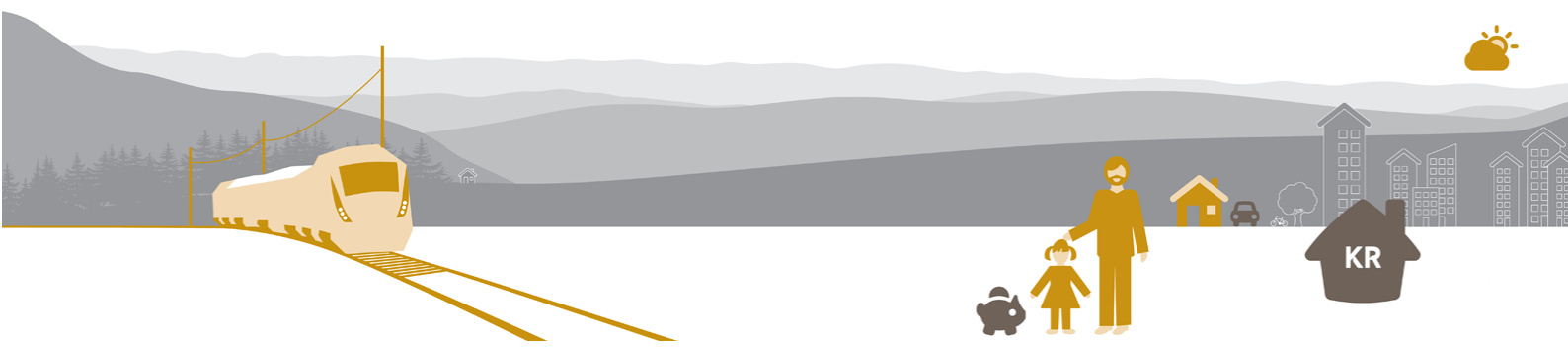
Jernbanepersonalets  
bank og forsikring

Jernbanepersonalets bank og forsikring



# 3. KVARTAL 2015

Kvartalsrapport for Jernbanepersonalets bank og forsikring



## **SAK TIL KONSERNSTYRET FOR JERNBANEPERSONALETS BANK OG FORSIKRING**

**SAK:** Kvartalsregnskap 3. kvartal 2015.

**GJELDER:** JBF.

**MØTEDATO:** 29. oktober 2015.

**SAKSNR.:** **2015-120**

### **FORSLAG TIL VEDTAK:**


Regnskapet for 3. kvartal 2015 godkjennes.

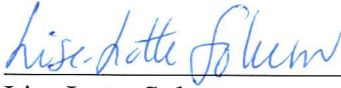
---

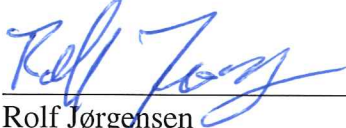
Det vises til de respektive virksomhetenes regnskaper når det gjelder tilleggsopplysninger om periodens resultat og balanse pr. 30.9.2015.


Oslo, 30.9.2015 / 29.10.2015

I konsernstyret for  
**Jernbanepersonalets Forsikring Gjensidig**


  
Kjell Atle Brunborg  
leder

  
Lise Lotte Solum

  
Rolf Jørgensen

  
Lasse Skovdahl

  
Hans Draagen

  
Øivind Gaarder

  
Ulf Rasmussen

  
Jan Aage Aronsen

  
Lars Fritzø  
Konsernsjef

# Jernbanepersonalets bank og forsikring

Delårsrapport, resultat (1.000 kr.)	Regnskap 3.kvartal		Regnskap hittil i år		Året
	2015	2014	2015	2014	2014
<b>Driftsinntekter</b>					
Renteinntekter bank	54 080	61 086	162 658	180 688	241 133
Premieinntekter for egen regning forsikring	196 135	177 909	569 297	519 725	699 798
Netto finansinntekter bank	-1 144	1 228	18 097	14 277	17 687
Netto finansinntekter forsikring	-30 086	10 718	26 174	92 945	140 131
Andre inntekter	15 481	18 237	48 760	55 921	74 005
<b>Sum driftsinntekter</b>	<b>234 466</b>	<b>269 178</b>	<b>824 986</b>	<b>863 556</b>	<b>1 172 754</b>

Kostnader					
Rentekostnader bank	22 803	33 829	79 468	100 910	134 343
Erstatninger for egen regning forsikring	139 816	129 965	436 684	399 466	512 719
Driftskostnader	60 137	52 270	159 606	138 200	182 951
Andre kostnader	5 171	5 255	15 044	15 082	20 388
<b>Sum kostnader</b>	<b>227 927</b>	<b>221 319</b>	<b>690 802</b>	<b>653 658</b>	<b>850 401</b>

Driftsresultat før tap og sikkerhetsavsetninger	6 539	47 859	134 184	209 898	322 353
Tap på utlån bank	-2 039	456	-3 516	504	1 370
Gevinst/-tap på finansielle anleggsmidler bank	-	-	-	-163	-163
Endring i sikkerhetsavsetning mv. forsikring	-	-	-	-	-1 000
<b>Resultat før skatt</b>	<b>8 578</b>	<b>47 403</b>	<b>137 700</b>	<b>209 231</b>	<b>321 820</b>
Skatt	8 652	17 404	32 276	44 639	62 260

<b>Periodens resultat</b>	<b>-74</b>	<b>29 999</b>	<b>105 424</b>	<b>164 592</b>	<b>259 560</b>
---------------------------	------------	---------------	----------------	----------------	----------------

Delårsrapport, balanse (1.000 kr.)	30.09.2015	30.09.2014	31.12.2014
<b>Eiendeler</b>			
Kontanter og bankinnskudd	289 324	247 293	305 088
Utlån	5 975 668	4 985 441	5 271 422
Obligasjoner og sertifikater	523 635	973 237	941 190
Andeler i obligasjons- og pengemarkedsfond	1 123 153	1 010 459	1 082 295
Aksjer, andeler og grunnfondsbevis	989 860	943 095	917 795
Utsatt skattefordel	15 463	3 956	-
Andre immaterielle eiendeler	69 810	56 822	81 531
Bygninger og fast eiendom	18 245	13 438	15 874
Øvrige eiendeler	335 082	394 606	289 404
<b>Sum eiendeler</b>	<b>9 340 240</b>	<b>8 628 347</b>	<b>8 904 599</b>

Gjeld og egenkapital			
Gjeld til kredittinstitusjoner	12	61	12
Innskudd fra kunder	5 831 211	5 425 270	5 623 142
Verdipapirgjeld	149 963	149 934	149 942
Forsikringsforpliktelse	1 041 612	1 007 335	979 382
Annen gjeld	174 971	115 093	190 117
Påløpte kostnader og forskuddsbetalte inntekter	94 034	112 823	18 984
Ansvarlig lånekapital	125 000	50 000	125 007
Egenkapital, inkl. avsetninger til fond mv	1 813 723	1 599 827	1 818 013
Periodens resultat, ikke disponert	109 714	168 004	-
<b>Sum gjeld og egenkapital</b>	<b>9 340 240</b>	<b>8 628 347</b>	<b>8 904 599</b>

# Konsernregnskap JBF

## Resultatregnskap

(Beløp i 1.000 kr.)

	3. kvartal	30.09.2015	JS	JFG	Konserninterne transer :	
					JS	JFG
Renteinntekter bank	54 080	162 658	162 658	0		
Premieinntekter for egen regning forsikring	196 135	569 297	0	569 297		
Netto finansinntekter bank	-1 144	18 097	18 097	0		
Netto finansinntekter forsikring	-30 086	26 174	0	26 174		
Andre inntekter ( <i>provisjon, banktjenester, gevinstavtale</i> )	15 481	48 760	48 018	977		235
<b>Sum driftsinntekter</b>	<b>234 466</b>	<b>824 986</b>	<b>228 773</b>	<b>596 448</b>		
Rentekostnader bank	22 803	79 468	79 703	0	235	
Erstatninger for egen regning forsikring	139 816	436 684	0	436 684		
Netto finanskostnader bank	0	0	0	0		
Netto finanskostnader forsikring	0	0	0	0		
Driftskostnader	60 137	159 606	95 751	63 855		
Andre kostnader ( <i>provisjon, banktjenester, tilskudd mv</i> )	5 171	15 044	8 352	6 692		
<b>Sum kostnader</b>	<b>227 927</b>	<b>690 802</b>	<b>183 806</b>	<b>507 231</b>		
<b>Driftsresultat før tap og sikkerhetsavsetninger mv</b>	<b>6 539</b>	<b>134 184</b>	<b>44 967</b>	<b>89 217</b>		
Tap på utlån bank	-2 039	-3 516	-3 516	0		
Gevinst/-tap på finansielle anleggsmidler bank	0	0	0	0		
Endring i sikkerhetsavsetning mv forsikring	0	0	0	0		
<b>Resultat før skatt</b>	<b>8 578</b>	<b>137 700</b>	<b>48 483</b>	<b>89 217</b>		
Skatt	8 652	32 276	14 395	17 881		
<b>Periodens resultat</b>	<b>-74</b>	<b>105 424</b>	<b>34 088</b>	<b>71 336</b>		
Renteinntekter, inngår i konto 80702	234 938,48					
Konto 1440 12 05927 - Driftskonto JS	25 837 600,62					
Konto 1440 12 66373 - OCR-konto JS	0,00					
Påløpte renteinntekter	234 938,48					
	<u>26 072 539,10</u>					
Til gode JS - konto 12700	-246 727,76					

## Balanse

(Beløp i 1.000 kr.)

	<b>30.09.2015</b>	<b>JS</b>	<b>JFG</b>	Konserninterne transer :	
				JS	JFG
<b>Eiendeler</b>					
Kontanter og bankinnskudd	289 324	156 077	159 320		26 073
Netto utlån	5 975 668	5 848 898	126 770		
Obligasjoner og sertifikater	523 635	523 635	0		
Andeler i obligasjons- og pengemarkedsfond	1 123 153	0	1 123 153		
Aksjer, andeler og egenkapitalbevis	989 860	370 878	618 982		
Utsatt skattefordel	15 463	15 293	170		
Immaterielle eiendeler	69 810	0	69 810		
Bygninger og fast eiendom	18 245	2 421	15 824		
Øvrige eiendeler	335 082	28 849	305 986		-247
<b>Sum eiendeler</b>	<b>9 340 240</b>	<b>6 946 051</b>	<b>2 420 015</b>		
<b>Gjeld og egenkapital</b>					
Gjeld til kredittinstitusjoner	12	12	0		
Innskudd fra kunder	5 831 211	5 857 284	0	26 073	
Verdipapirgjeld	149 963	149 963	0		
Forsikringsforpliktelser	1 041 612	0	1 041 612		
Utsatt skatteforpliktelse	0	0	0		
Annen gjeld	174 971	88 799	85 925	-247	
Påløpte kostnader og forskuddsbetalte inntekter	94 034	78 062	15 972		
Ansvarlig lånekapital	125 000	125 000	0		
Egenkapital (inkl. avsetninger til fond)	1 813 723	612 843	1 200 880		
Periodens resultat, ikke disponert	109 714	34 088	75 626		
<b>Sum gjeld og egenkapital</b>	<b>9 340 240</b>	<b>6 946 051</b>	<b>2 420 015</b>		