

Kvartalsrapport

1. kvartal 2013

Jernbanepersonalets Forsikring Gjensidig



Jernbanepersonalets
bank og forsikring

Jernbanepersonalets Forsikring

Gjensidig

REGNSKAP 1. KVARTAL - PR. 31. MARS 2013

Sammendrag

Driftsresultat I viser et overskudd på 78,5 mill., mot et overskudd på 61,1 mill. i fjor. Netto finansinntekter er 52,9 mill., mot 60,1 mill. på samme tid i fjor. Skadeprosent for egen regning er 70,4 % (85,2 %), kostnadsandel for egen regning 13,3 % (14,1 %) og combined ratio for egen regning 83,7 % (99,3 %).

Forvaltningskapitalen er 1 854,9 mill. (1 649,9 mill.), en økning på 204,9 mill. (12,4 %).

Premier

Brutto premie er 166,4 mill. (154,9 mill.), en økning på 11,6 mill. (7,5 %). Endring i avsetning (uopptjent premie) er 8,5 mill. (11,4 mill.). Avgitt reassuransepremie er 1,1 mill. (1,4 mill.). Premie for egen regning er 156,9 mill. (142,0 mill.), en økning på 14,9 mill. (10,5 %).

Finansinntekter

Finansinntektene er 52,9 mill. (60,1 mill.). Realisert gevinst er 1,2 mill. (1,6 mill.), mens det er en urealisert verdiøkning på 41,3 mill. (53,2 mill.) Summen av realisert og urealisert er følgelig 12,4 mill. lavere enn på samme tid i fjor. Renteinntektene er 10,6 mill. (5,5 mill.).

Erstatninger

Brutto erstatninger er 112,1 mill. (122,3 mill.), en reduksjon på 10,2 mill. (8,3 %). Erstatningsreserver for egen regning er uendret, som i fjor. Mottatt fra reassurandør er 1,5 mill. (1,2 mill.). Erstatninger for egen regning er 110,6 mill. (121,1 mill.), en reduksjon på 10,5 mill. (8,7 %). Skadeprosent for egen regning er 70,4 % (85,2 %).

Driftsutgifter

er 20,8 mill. (20,0 mill.), 0,8 mill. høyere enn i fjor. Lønn m.v. er 11,4 mill. (10,7 mill.), mens øvrige driftskostnader er 7,9 mill. (8,2 mill.). Kostnadsandel for egen regning er 13,3 % (14,1 %).

Balansen

Forvaltningskapitalen er 1 854,9 mill. (1 649,9 mill.), en økning på 204,9 mill. (12,4 %).

Eiendeler

Sum investeringer er 1 604,5 mill. (1 436,2 mill.). Av dette er bankinnskudd 135,2 mill. (135,5 mill.), egenkapitalbevis 3,0 mill. (3,0 mill.), aksjefond 561,2 mill. (480,2 mill.), obligasjonsfond 590,0 mill. (515,8 mill.) og pengemarkedsfond 191,9 mill. (174,8 mill.). Personallån utgjør 111,8 mill. (115,3 mill.).

Gjenforsikringsandel av forsikringstekniske bruttoavsetninger er 4,9 mill. (3,3 mill.), fordringer er 211,6 mill. (183,8 mill.) og andre eiendeler 13,7 mill. (26,6 mill.).

Egenkapital og forpliktelser

Opptjent egenkapital, inkl. periodens udisponerte resultat, er 882,1 mill. (748,0 mill.).
Forsikringsforpliktelser brutto er 883,1 mill. (827,8 mill.), avsetning for forpliktelser 72,7 mill. (57,7 mill.) og forpliktelser og påløpte kostnader 16,9 mill. (16,4 mill.).

Kapitaldekning


Netto ansvarlig kapital	671 134
Risikovektet kapital	1 295 266
Kapitaldekningsprosent	51,81 %
Forskriftens krav	8 %
Overdekning	567 512

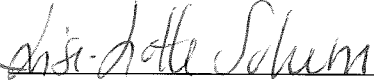
Stresstestrapporing

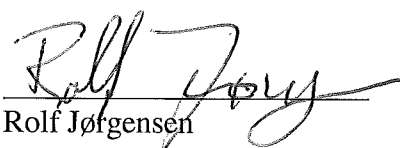
Stresstestrapporing (beløp 1.000 kr.)	31.03.13	31.12.12	30.09.12	30.06.12	31.03.12
Stresstest II, bokførte verdier (fortsatt drift) :					
Samlet tapspotensial	225 365	212 626	201 479	198 098	197 343
Beregnet bufferkapital	703 306	635 481	638 764	570 966	573 203
Over-/underskudd bufferkapital	477 941	422 856	437 285	372 868	375 860
Bufferkapitalutnyttelse	32,0 %	33,5 %	31,5 %	34,7 %	34,4 %
Stresstest I, virkelige verdier (avvikling) :					
Samlet tapspotensial	449 537	406 180	382 975	371 785	382 052
Beregnet bufferkapital	1 021 413	947 269	952 310	876 081	889 031
Over-/underskudd bufferkapital	571 876	541 089	569 336	504 296	506 979
Bufferkapitalutnyttelse	44,0 %	42,9 %	40,2 %	42,4 %	43,0 %


Oslo, 31.3.2013 / 29.4.2013


I konsernstyret for Jernbanepersonalets Forsikring Gjensidig



Kjell Atle Brunborg
leder



Lise Lotte Solum

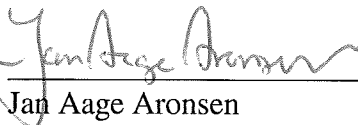

Rolf Jørgensen



Lasse Skovdahl


Edel Anne Grinaker


Hans K. Draagen


Britt Hundven


Jan Aage Aronsen


Øivind Gaarder
Konsernsjef

Jernbanepersonalets Forsikring

Gjensidig

Delårsrapport	Regnskap 1. kvartal		Regnskap hittil i år		Året
Teknisk regnskap for skadeforsikring (1.000 kr.)	2013	2012	2013	2012	2012
Premieinntekter mv.					
Forfalte bruttopremier	166 447	154 862	166 447	154 862	636 675
- Avgitte gjenforsikringspremier	-1 055	-1 437	-1 055	-1 437	-6 324
Endring i avsetning for ikke opptjent bruttopremie	-8 453	-11 400	-8 453	-11 400	-25 990
- Endring i gjenforsikringsandel av ikke opptjent bruttopremie	-	-	-	-	-
Sum premieinntekter for egen regning	156 939	142 025	156 939	142 025	604 361
Allokert investeringsavkastning - overført fra ikke-teknisk regnskap	3 383	3 021	3 383	3 021	12 138
Andre forsikringsrelaterte inntekter	-66	-105	-66	-105	410
Erstatningskostnader i skadeforsikring					
Betalte erstatninger brutto	112 096	122 262	112 096	122 262	445 320
- Gjenforsikringsandel av betalte bruttoerstatninger	-1 543	-1 189	-1 543	-1 189	-4 006
Endring i erstatningsavsetning brutto	-	-	-	-	25 168
- Endring i gjenforsikringsandel av bruttoerstatningsavsetninger	-	-	-	-	-1 603
Sum erstatningskostnader for egen regning	110 553	121 073	110 553	121 073	464 879
Premierabatter og andre gevinstavtaler	-	-	-	-	1 717
Forsikringsrelaterte driftskostnader					
Salgskostnader	5 798	7 613	5 798	7 613	21 029
Forsikringsrelaterte administrasjonskostnader	15 001	12 375	15 001	12 375	50 295
Sum forsikringsrelaterte driftskostnader for egen regning	20 799	19 988	20 799	19 988	71 324
Resultat av teknisk regnskap før sikkerhetsavsetninger	28 904	3 880	28 904	3 880	78 989
Endring i andre tekniske og i sikkerhetsavsetning mv. i skadeforsikring					
Endring i avsetning for ikke avløpt risiko	-	-	-	-	-2 923
Endring i sikkerhetsavsetning	-	-	-	-	10 000
Sum endringer i sikkerhetsavsetninger mv.	-	-	-	-	7 077
Resultat av teknisk regnskap for skadeforsikring	28 904	3 880	28 904	3 880	71 912

Jernbanepersonalets Forsikring

Gjensidig

Delårsrapport	Regnskap 1. kvartal		Regnskap hittil i år		Året
	2013	2012	2013	2012	2012
Ikke-teknisk regnskap for skadeforsikring (1.000 kr.)					
Netto inntekter fra investeringer					
Renteinntekt og utbytte mv. på finansielle eiendeler	10 606	5 452	10 606	5 452	26 431
Netto driftsinntekt fra eiendom	-189	-164	-189	-164	-457
Verdiendringer på investeringer	41 272	53 197	41 272	53 197	73 098
Realisert gevinst og tap på investeringer	1 187	1 637	1 187	1 637	2 218
Adm.kostnader knyttet til investeringer, herunder rentekostnader	-11	-12	-11	-12	-53
Sum netto inntekter fra investeringer	52 865	60 110	52 865	60 110	101 237
Allokert investeringsavkastning - overført til teknisk regnskap	3 383	3 021	3 383	3 021	12 138
Andre inntekter	121	181	121	181	591
Andre kostnader	-	-	-	-	21
Resultat av ikke-teknisk regnskap	49 603	57 270	49 603	57 270	89 669
Resultat før skattekostnad	78 507	61 150	78 507	61 150	161 581
Skattekostnad	10 659	4 382	10 659	4 382	38 552
Resultat før andre resultatkomponenter	67 848	56 768	67 848	56 768	123 029
Andre resultatkomponenter	-	-	-	-	-
Totalresultat	67 848	56 768	67 848	56 768	123 029

Jernbanepersonalets Forsikring

Gjensidig

Delårsrapport

Eiendeler (1.000 kr.)	31.03.2013	31.03.2012	31.12.2012
Immaterielle eiendeler			
Andre immaterielle eiendeler	20 211	-	16 588
Sum immaterielle eiendeler	20 211	-	16 588

Investeringer			
Bygninger og andre faste eiendommer :			
Eierbenyttet eiendom	11 331	11 585	11 395
Finansielle eiendeler som måles til amortisert kost :			
Utlån og fordringer	234 545	235 115	261 514
Finansielle eiendeler som måles til virkelig verdi :			
Aksjer og andeler	564 269	483 267	510 103
Obligasjoner og andre verdipapirer med fast avkastning	781 919	690 524	744 961
Sum investeringer	1 592 064	1 420 490	1 527 973

Gjenforsikringsandel av brutto forsikringsforpliktelser i skadeforsikring			
Gjenforsikringsandel av brutto erstatningsavsetning	4 892	3 289	4 892
Sum gjenforsikringsandel av brutto forsikringsforpliktelser i skadeforsikring	4 892	3 289	4 892

Fordringer			
Fordringer i forbindelse med direkte forretninger :			
Forsikringstakere	202 287	177 630	193 525
Mellommenn	7 139	3 684	10 367
Fordringer i forbindelse med gjenforsikring	1 543	1 189	1 045
Andre fordringer	587	1 322	2 646
Sum fordringer	211 556	183 825	207 583

Andre eiendeler			
Anlegg og utstyr	6 374	8 732	6 827
Kasse, bank	12 460	15 668	13 950
Eiendeler ved skatt	4 312	12 569	4 312
Sum andre eiendeler	23 146	36 968	25 089

Forskuddsbetalte kostnader og opptjente ikke mottatte inntekter			
	2 982	5 331	3 037

Sum eiendeler	1 854 851	1 649 903	1 785 162
----------------------	------------------	------------------	------------------

Jernbanepersonalets Forsikring

Gjensidig

Delårsrapport

Egenkapital og forpliktelser (1.000 kr.)	31.03.2013	31.03.2012	31.12.2012
Opptjent egenkapital			
Fond mv. :			
Avsetning til naturskadefondet	90 836	103 054	90 836
Avsetning til garantiordningen	26 664	24 812	26 664
Annen opptjent egenkapital	696 798	563 403	696 798
Annen opptjent egenkapital, ufordelt resultat	67 848	56 768	-
Sum opptjent egenkapital	882 146	748 037	814 298

Forsikringsforpliktelser brutto i skadeforsikring			
Avsetning for ikke opptjent bruttopremie	315 986	292 943	307 533
Brutto erstatningsavsetning	417 069	391 901	417 069
Sikkerhetsavsetning mv.:			
Avsetning for ikke avløpt risiko	2 000	4 923	2 000
Sikkerhetsavsetning	148 044	138 044	148 044
Sum sikkerhetsavsetning mv.	150 044	142 967	150 044
Sum forsikringsforpliktelser brutto i skadeforsikring	883 099	827 811	874 646

Avsetninger for forpliktelser			
Pensjonsforpliktelser	40 819	45 696	40 819
Forpliktelser ved skatt :			
Forpliktelser ved periodeskatt	31 851	11 990	28 904
Sum avsetninger for forpliktelser	72 670	57 686	69 723

Forpliktelser			
Forpliktelser i forbindelse med direkte forsikring	4 400	4 400	6 118
Forpliktelser i forbindelse med gjenforsikring	139	106	931
Andre forpliktelser	7 771	4 971	10 754
Sum forpliktelser	12 310	9 477	17 803

Påløpte kostnader	4 626	6 892	8 692
--------------------------	--------------	--------------	--------------

Sum egenkapital og forpliktelser	1 854 851	1 649 903	1 785 162
---	------------------	------------------	------------------

Regnskapsprinsipper

Delårsregnskapet er utarbeidet i samsvar med IAS 34.

Samme regnskapsprinsipper er benyttet i delårsregnskapet som er lagt til grunn i årsregnskapet for 2012.

Det er ikke inntruffet hendelser eller foretatt transaksjoner som har vesentlig betydning for inneværende delårsperiode.

Delårsregnskapet er ikke revidert.

Endringer i egenkapitalen (beløp i 1.000 kr.)	Fond mv.	Annen opptjent egenkapital	Sum opptjent egenkapital
Egenkapital 31.12.2012	117 500	696 798	814 298
Endring i avsetning til naturskadefondet	-	-	-
Endring i avsetning til garantiordningen	-	-	-
Periodens resultat		67 848	67 848
Egenkapital 31.03.2013	117 500	764 646	882 146

Kontantstrømoppstilling

(beløp i 1.000 kr.)

		31.03.2013	31.03.2012	31.12.2012
<i>Kontantstrømmer fra operasjonelle aktiviteter</i>				
Innbetaling av premier direkte forsikring		157 685	147 883	613 727
Andre forsikringsrelaterte utbetalinger		-66	68	410
Utbetaling av gjenforsikringspremier		-1 848	-1 892	-5 954
Utbetaling av erstatninger direkte forsikring		-108 868	-116 262	-450 695
Innbetaling av gjenforsikringsoppgjør for erstatninger		1 045	-	2 961
Utbetaling av gevinstavtaler		-1 717	291	291
Driftsutbetalinger		-24 363	-25 201	-68 023
Innbetaling av renter, utbytte mv		2 085	2 055	7 981
Utbetaling av administrasjonskostnader mv		-160	-140	-503
Utbetaling av skatter		-7 711	-6 423	-14 917
Netto kontantstrømmer fra operasjonelle aktivite	A	16 082	379	85 278
<i>Kontantstrømmer fra investeringsaktiviteter</i>				
Utbetalinger ved kjøp av aksjer og andeler		-12 400	-4 842	-28 950
Utbetalinger ved kjøp av obligasjoner og sertifikater		-27 572	2 186	-16 050
Innbetalinger av lån fra ansatte		2 324	-2 830	-1 737
Utbetalinger ved kjøp av immatrielle eiendeler		-4 102	-	-17 112
Utbetalinger ved kjøp av driftsmidler		-446	-146	-930
Netto kontantstrømmer fra investeringsaktiviteter	B	-42 196	-5 632	-64 779
Netto endring likvider i perioden	A + B	-26 114	-5 253	20 499
Likviditetsbeholdning 01.01		161 283	140 784	140 784
Likviditetsbeholdning 31.03		135 169	135 531	161 283

Nøkkeltall 31.03 (for egen regning)	2013	2012	2011
Skadeprosent	70,4 %	85,2 %	82,5 %
Kostnadsandel	13,3 %	14,1 %	15,4 %
Combined Ratio	83,7 %	99,3 %	97,9 %
Kapitaldekning	51,8 %	48,8 %	62,7 %
Finansavkastning	2,9 %	3,7 %	0,2 %
Egenkapitalavkastning	9,3 %	9,6 %	0,0 %
Bufferkapitalutnyttelse :			
Stresstest I	44,0 %	43,0 %	45,4 %
Stresstest II	32,0 %	34,4 %	33,6 %

Telefon 815 59 115
Internett www.jbf.no

Jernbanepersonalets Sparebank
Postboks 235 Sentrum
0103 Oslo
E-post js@js.no

Jernbanepersonalets Forsikring Gjensidig
Postboks 235 Sentrum
0103 Oslo
E-post jfg@jfg.no

