

# Kvartalsrapport

2. kvartal 2013

## Jernbanepersonalets Forsikring Gjensidig



Jernbanepersonalets  
bank og forsikring

# JERNBANEPERSONALETS FORSIKRING

Gjensidig

## REGNSKAP 2. KVARTAL

PR. 30. JUNI 2013

### Sammendrag

Driftsresultat I viser et overskudd på 121,7 mill., mot et overskudd på 75,5 mill. i fjor. Netto finansinntekter er 72,2 mill., mot 44,8 mill. på samme tid i fjor. Skadeprosent for egen regning er 73,4 % (76,7 %), kostnadsandel for egen regning 11,2 % (13,0 %) og combined ratio for egen regning 84,6 % (89,7 %).

Forvaltningskapitalen er 1 909,0 mill. (1 687,5mill.), en økning på 221,5 mill. (13,1 %).

### Premier

Brutto premie er 348,5 mill. (327,0 mill.), en økning på 21,5 mill. (6,6 %). Endring i avsetning (uopptjent premie) er 28,0 mill. (31,5 mill.). Avgitt reassuransepremie er 2,0 mill. (2,9 mill.). Premie for egen regning er 318,5 mill. (292,6 mill.), en økning på 25,9 mill. (8,8 %).

### Finansinntekter

Finansinntektene er 72,2 mill. (44,8 mill.). Realisert gevinst er 2,0 mill. (1,9 mill.), mens det er en urealisert verdiøkning på 55,2 mill. (31,1 mill.) Summen av realisert og urealisert er følgelig 24,2 mill. høyere enn på samme tid i fjor. Renteinntektene er 15,5 mill. (12,1 mill.).

### Erstatninger

Brutto erstatninger er 235,6 mill. (226,4 mill.), en økning på 9,3 mill. (4,1 %). Erstatningsreserver for egen regning er 0,2 mill., uendret i fjor. Mottatt fra reassurandør er 2,2 mill. (2,1 mill.). Erstatninger for egen regning er 233,6 mill. (224,3 mill.), en økning på 9,3 mill. (4,1 %). Skadeprosent for egen regning er 73,4 % (76,7 %).

### Driftsutgifter

er 35,8 mill., 2,1 mill. lavere enn i fjor. Lønn m.v. er 17,0 mill. (19,6 mill.), mens øvrige driftskostnader er 15,8 mill. (16,3 mill.). Kostnadsandel for egen regning er 11,2 % (13,0 %).

### Balansen

Forvaltningskapitalen er 1 909,0 mill. (1 687,5mill.), en økning på 221,5 mill. (13,1 %).

### Eiendeler

Sum investeringer er 1 646,2 mill. (1 449,3 mill.). Av dette er bankinnskudd 153,1 mill. (165,8 mill.), egenkapitalbevis 3,0 mill. (3,0 mill.), aksjer og andeler 5,5 mill. (0,0 mill.), aksjefond 571,8 mill. (461,8 mill.), obligasjonsfond 593,7 mill. (516,6 mill.) og penge-markedsfond 195,6 mill. (175,3 mill.). Personallån utgjør 112,2 mill. (115,2 mill.).

Gjenforsikringsandel av forsikringstekniske bruttoavsetninger er 3,2 mill. (4,6 mill.), fordringer er 219,3 mill. (201,2 mill.) og andre eiendeler 14,6 mill. (23,6 mill.).

### Egenkapital og forpliktelser

Opptjent egenkapital, inkl. periodens udisponerte resultat, er 917,6 mill. (751,3 mill.). Forsikringsforpliktelser brutto er 901,1 mill. (849,2 mill.), avsetning for forpliktelser 72,6 mill. (62,4 mill.) og forpliktelser og påløpte kostnader 17,6 mill. (24,5 mill.).

## Kapitaldekning


Netto ansvarlig kapital	665 658
Risikovektet kapital	1 322 248
Kapitaldekningsprosent	50,34 %
Forskriftens krav	8 %
Overdekning	559 878

## Stresstrapportering

Stresstrapportering (beløp i 1.000 kr.)	30.06.13	31.03.13	31.12.12	30.09.12	30.06.12
<b>Stresstest II, bokførte verdier (fortsatt drift) :</b>					
Samlet tapspotensial	231 273	225 365	212 626	201 479	198 098
Beregnet bufferkapital	735 830	703 306	635 481	638 764	570 966
Over-/underskudd bufferkapital	504 556	477 941	422 856	437 285	372 868
Bufferkapitalutnyttelse	31,4 %	32,0 %	33,5 %	31,5 %	34,7 %
<b>Stresstest I, virkelige verdier (avvikling) :</b>					
Samlet tapspotensial	461 605	449 537	406 180	382 975	371 785
Beregnet bufferkapital	1 062 004	1 021 413	947 269	952 310	876 081
Over-/underskudd bufferkapital	600 399	571 876	541 089	569 336	504 296
Bufferkapitalutnyttelse	43,5 %	44,0 %	42,9 %	40,2 %	42,4 %


Oslo, 30.6.2013 / 6.8.2013


I konsernstyret for  
**Jernbanepersonalets Forsikring Gjensidig**

  
Kjell Atle Brunborg  
leder

  
Tor S. Gimse

  
Rolf Jørgensen


  
Torfinn Håverstad

  
Jostein Løland

  
Gro Bakkefjord

  
Jan Aage Aronsen

  
Britt Hundven

  
Øivind Gaarder  
Konsernsjef

# Jernbanepersonalets Forsikring

## Gjensidig

Delårsrapport	Regnskap 2. kvartal		Regnskap hittil i år		Året
	2013	2012	2013	2012	2012
<b>Teknisk regnskap for skadeforsikring (1.000 kr.)</b>					
<b>Premieinntekter mv.</b>					
Forfalte bruttopremier	182 057	172 106	348 504	326 968	636 675
- Avgitte gjenforsikringspremier	-984	-1 416	-2 038	-2 853	-6 324
Endring i avsetning for ikke opptjent bruttopremie	-19 538	-20 100	-27 991	-31 500	-25 990
- Endring i gjenforsikringsandel av ikke opptjent bruttopremie	-	-	-	-	-
<b>Sum premieinntekter for egen regning</b>	<b>161 536</b>	<b>150 590</b>	<b>318 475</b>	<b>292 615</b>	<b>604 361</b>
<b>Allokert investeringsavkastning - overført fra ikke-teknisk regnskap</b>	<b>2 926</b>	<b>3 072</b>	<b>6 309</b>	<b>6 093</b>	<b>12 138</b>
<b>Andre forsikringsrelaterte inntekter</b>	<b>171</b>	<b>166</b>	<b>105</b>	<b>61</b>	<b>410</b>
<b>Erstatningskostnader i skadeforsikring</b>					
Betalte erstatninger brutto	123 537	104 119	235 633	226 381	445 320
- Gjenforsikringsandel av betalte bruttoerstatninger	-664	-872	-2 207	-2 061	-4 006
Endring i erstatningsavsetning brutto	-1 520	1 306	-1 520	1 306	25 168
- Endring i gjenforsikringsandel av bruttoerstatningsavsetninger	1 720	-1 306	1 720	-1 306	-1 603
<b>Sum erstatningskostnader for egen regning</b>	<b>123 072</b>	<b>103 247</b>	<b>233 626</b>	<b>224 320</b>	<b>464 879</b>
<b>Premierabatter og andre gevinstavtaler</b>	<b>-</b>	<b>-</b>	<b>-</b>	<b>-</b>	<b>1 717</b>
<b>Forsikringsrelaterte driftskostnader</b>					
Salgskostnader	4 653	2 938	10 451	10 551	21 029
Forsikringsrelaterte administrasjonskostnader	10 340	14 993	25 341	27 368	50 295
<b>Sum forsikringsrelaterte driftskostnader</b>	<b>14 993</b>	<b>17 931</b>	<b>35 792</b>	<b>37 919</b>	<b>71 324</b>
<b>Resultat av teknisk regnskap før sikkerhetsavsetninger</b>	<b>26 567</b>	<b>32 649</b>	<b>55 471</b>	<b>36 529</b>	<b>78 989</b>
<b>Endring i andre tekniske og i sikkerhetsavsetning mv. i skadeforsikring</b>					
Endring i avsetning for ikke avløpt risiko	-	-	-	-	-2 923
Endring i sikkerhetsavsetning	-	-	-	-	10 000
<b>Sum endringer i sikkerhetsavsetninger mv.</b>	<b>-</b>	<b>-</b>	<b>-</b>	<b>-</b>	<b>7 077</b>
<b>Resultat av teknisk regnskap for skadeforsikring</b>	<b>26 567</b>	<b>32 649</b>	<b>55 471</b>	<b>36 529</b>	<b>71 912</b>

# Jernbanepersonalets Forsikring

## Gjensidig

Delårsrapport	Regnskap 2. kvartal		Regnskap hittil i år		Året
	2013	2012	2013	2012	2012
<b>Ikke-teknisk regnskap for skadeforsikring (1.000 kr.)</b>	<b>2013</b>	<b>2012</b>	<b>2013</b>	<b>2012</b>	<b>2012</b>
<b>Netto inntekter fra investeringer</b>					
Renteinntekt og utbytte mv. på finansielle eiendeler	4 901	6 610	15 508	12 063	26 431
Netto driftsinntekt fra eiendom	-221	-113	-409	-277	-457
Verdiendringer på investeringer	13 896	-22 099	55 168	31 098	73 098
Realisert gevinst og tap på investeringer	820	268	2 007	1 904	2 218
Adm.kostnader knyttet til investeringer, herunder rentekostnader	-16	-14	-27	-25	-53
<b>Sum netto inntekter fra investeringer</b>	<b>19 380</b>	<b>-15 348</b>	<b>72 247</b>	<b>44 763</b>	<b>101 237</b>
<b>Allokert investeringsavkastning - overført til teknisk regnskap</b>	<b>2 926</b>	<b>3 072</b>	<b>6 309</b>	<b>6 093</b>	<b>12 138</b>
<b>Andre inntekter</b>	<b>144</b>	<b>154</b>	<b>265</b>	<b>335</b>	<b>591</b>
<b>Andre kostnader</b>	<b>-</b>	<b>-</b>	<b>-</b>	<b>-</b>	<b>21</b>
<b>Resultat av ikke-teknisk regnskap</b>	<b>16 598</b>	<b>-18 266</b>	<b>66 203</b>	<b>39 005</b>	<b>89 669</b>
<b>Resultat før skattekostnad</b>	<b>43 166</b>	<b>14 382</b>	<b>121 674</b>	<b>75 534</b>	<b>161 581</b>
<b>Skattekostnad</b>	<b>7 674</b>	<b>11 154</b>	<b>18 333</b>	<b>15 536</b>	<b>38 552</b>
<b>Resultat før andre resultatkomponenter</b>	<b>35 492</b>	<b>3 228</b>	<b>103 341</b>	<b>59 998</b>	<b>123 029</b>
<b>Andre resultatkomponenter</b>	<b>-</b>	<b>-</b>	<b>-</b>	<b>-</b>	<b>-</b>
<b>Totalresultat</b>	<b>35 492</b>	<b>3 228</b>	<b>103 341</b>	<b>59 998</b>	<b>123 029</b>

# Jernbanepersonalets Forsikring

## Gjensidig

### Delårsrapport

<b>Eiendeler (1.000 kr.)</b>	<b>30.06.2013</b>	<b>30.06.2012</b>	<b>31.12.2012</b>
<b>Immaterielle eiendeler</b>			
Andre immaterielle eiendeler	25 680	8 750	16 588
<b>Sum immaterielle eiendeler</b>	<b>25 680</b>	<b>8 750</b>	<b>16 588</b>

<b>Investeringer</b>			
Bygninger og andre faste eiendommer :			
Eierbenyttet eiendom	11 268	11 522	11 395
Finansielle eiendeler som måles til amortisert kost :			
Utlån og fordringer	248 638	255 722	261 514
Finansielle eiendeler som måles til virkelig verdi :			
Aksjer og andeler	580 370	464 812	510 103
Obligasjoner og andre verdipapirer med fast avkastning	789 301	691 963	744 961
<b>Sum investeringer</b>	<b>1 629 577</b>	<b>1 424 019</b>	<b>1 527 973</b>

<b>Gjenforsikringsandel av brutto forsikringsforpliktelser i skadeforsikring</b>			
Gjenforsikringsandel av brutto erstatningsavsetning	3 172	4 595	4 892
<b>Sum gjenforsikringsandel av brutto forsikringsforpliktelser i skadeforsikring</b>	<b>3 172</b>	<b>4 595</b>	<b>4 892</b>

<b>Fordringer</b>			
Fordringer i forbindelse med direkte forretninger :			
Forsikringstakere	211 477	195 471	193 525
Mellommenn	6 433	4 731	10 367
Fordringer i forbindelse med gjenforsikring	665	872	1 045
Andre fordringer	702	92	2 646
<b>Sum fordringer</b>	<b>219 277</b>	<b>201 166</b>	<b>207 583</b>

<b>Andre eiendeler</b>			
Anlegg og utstyr	6 179	8 090	6 827
Kasse, bank	16 658	25 301	13 950
Eiendeler ved skatt	4 312	12 569	4 312
<b>Sum andre eiendeler</b>	<b>27 149</b>	<b>45 960</b>	<b>25 089</b>

<b>Forskuddsbetalte kostnader og opptjente ikke mottatte inntekter</b>			
	<b>4 124</b>	<b>2 961</b>	<b>3 037</b>

<b>Sum eiendeler</b>	<b>1 908 979</b>	<b>1 687 451</b>	<b>1 785 162</b>
----------------------	------------------	------------------	------------------

# Jernbanepersonalets Forsikring

## Gjensidig

### Delårsrapport

<b>Egenkapital og forpliktelser (1.000 kr.)</b>	<b>30.06.2013</b>	<b>30.06.2012</b>	<b>31.12.2012</b>
<b>Opptjent egenkapital</b>			
Fond mv. :			
Avsetning til naturskadefondet	92 247	92 320	90 836
Avsetning til garantiordningen	26 664	24 812	26 664
Annen opptjent egenkapital	696 798	563 403	696 798
Annen opptjent egenkapital, ufordelt resultat	101 930	70 732	-
<b>Sum opptjent egenkapital</b>	<b>917 639</b>	<b>751 267</b>	<b>814 298</b>

<b>Forsikringsforpliktelser brutto i skadeforsikring</b>			
Avsetning for ikke opptjent bruttopremie	335 524	313 043	307 533
Brutto erstatningsavsetning	415 549	393 207	417 069
Sikkerhetsavsetning mv.:			
Avsetning for ikke avløpt risiko	2 000	4 923	2 000
Sikkerhetsavsetning	148 044	138 044	148 044
Sum sikkerhetsavsetning mv.	150 044	142 967	150 044
<b>Sum forsikringsforpliktelser brutto i skadeforsikring</b>	<b>901 117</b>	<b>849 217</b>	<b>874 646</b>

<b>Avsetninger for forpliktelser</b>			
Pensjonsforpliktelser	40 819	45 696	40 819
Forpliktelser ved skatt :			
Forpliktelser ved periodeskatt	31 814	16 721	28 904
<b>Sum avsetninger for forpliktelser</b>	<b>72 633</b>	<b>62 417</b>	<b>69 723</b>

<b>Forpliktelser</b>			
Forpliktelser i forbindelse med direkte forsikring	4 400	7 301	6 118
Forpliktelser i forbindelse med gjenforsikring	68	85	931
Andre forpliktelser	9 449	13 390	10 754
<b>Sum forpliktelser</b>	<b>13 917</b>	<b>20 776</b>	<b>17 803</b>

<b>Påløpte kostnader</b>	<b>3 673</b>	<b>3 774</b>	<b>8 692</b>
--------------------------	--------------	--------------	--------------

<b>Sum egenkapital og forpliktelser</b>	<b>1 908 979</b>	<b>1 687 451</b>	<b>1 785 162</b>
---	------------------	------------------	------------------

## Regnskapsprinsipper

Delårsregnskapet er utarbeidet i samsvar med IAS 34.

Samme regnskapsprinsipper er benyttet i delårsregnskapet som er lagt til grunn i årsregnskapet for 2012.

Det er ikke inntruffet hendelser eller foretatt transaksjoner som har vesentlig betydning for inneværende delårsperiode.

Delårsregnskapet er ikke revidert.

<b>Endringer i egenkapitalen</b> (beløp i 1.000 kr.)	<b>Fond mv.</b>	<b>Annen opptjent egenkapital</b>	<b>Sum opptjent egenkapital</b>
Egenkapital 31.12.2012	117 500	696 798	814 298
Endring i avsetning til naturskadefondet	1 411	-1 411	-
Endring i avsetning til garantiordningen	-	-	-
Periodens resultat		103 341	103 341
<b>Egenkapital 30.06.2013</b>	<b>118 911</b>	<b>798 728</b>	<b>917 639</b>

## Kontantsrømpoppstilling

(beløp i 1.000 kr.)

		<b>30.06.2013</b>	<b>30.06.2012</b>	<b>31.12.2012</b>
<i>Kontantstrømmer fra operasjonelle aktiviteter</i>				
Innbetaling av premier direkte forsikring		330 552	303 548	613 727
Andre forsikringsrelaterte utbetalinger		105	388	410
Utbetaling av gjenforsikringspremier		-2 901	-3 329	-5 954
Utbetaling av erstatninger direkte forsikring		-231 699	-221 634	-450 695
Innbetaling av gjenforsikringsoppgjør for erstatninger		2 587	1 189	2 961
Utbetaling av gevinstavtaler		-1 717	291	291
Driftsutbetalinger		-38 470	-34 759	-68 023
Innbetaling av renter, utbytte mv		3 948	3 843	7 981
Utbetaling av administrasjonskostnader mv		-416	-239	-503
Utbetaling av skatter		-15 422	-12 979	-14 917
<b>Netto kontantstrømmer fra operasjonelle aktiviteter</b>	<b>A</b>	<b>46 567</b>	<b>36 319</b>	<b>85 278</b>
<i>Kontantstrømmer fra investeringsaktiviteter</i>				
Utbetalinger ved kjøp av aksjer og andeler		-14 200	-11 842	-28 950
Utbetalinger ved kjøp av obligasjoner og sertifikater		-31 233	12 504	-16 050
Innbetalinger av lån fra ansatte		1 965	-2 808	-1 737
Utbetalinger ved kjøp av immatrielle eiendeler		-10 208	-8 750	-17 112
Utbetalinger ved kjøp av driftsmidler		-1 073	-414	-930
<b>Netto kontantstrømmer fra investeringsaktiviteter</b>	<b>B</b>	<b>-54 749</b>	<b>-11 310</b>	<b>-64 779</b>
Netto endring likvider i perioden	<b>A + B</b>	<b>-8 182</b>	<b>25 009</b>	<b>20 499</b>
Likviditetsbeholdning 01.01		161 283	140 784	140 784
<b>Likviditetsbeholdning 30.06</b>		<b>153 101</b>	<b>165 793</b>	<b>161 283</b>

<b>Nøkkeltall 30.06</b> (for egen regning)	<b>2013</b>	<b>2012</b>	<b>2011</b>
Skadeprosent	73,4 %	76,7 %	89,0 %
Kostnadsandel	11,2 %	13,0 %	13,0 %
Combined Ratio	84,6 %	89,7 %	102,0 %
Kapitaldekning	50,3 %	48,0 %	54,6 %
Finansavkastning	3,9 %	2,7 %	-1,1 %
Egenkapitalavkastning	13,8 %	10,0 %	-3,6 %
Bufferkapitalutnyttelse :			
Stresstest I	43,5 %	42,4 %	45,9 %
Stresstest II	31,4 %	34,7 %	36,4 %



Telefon 815 59 115  
Internett [www.jbf.no](http://www.jbf.no)

Jernbanepersonalets Sparebank  
Postboks 235 Sentrum  
0103 Oslo  
E-post [js@js.no](mailto:js@js.no)

Jernbanepersonalets Forsikring Gjensidig  
Postboks 235 Sentrum  
0103 Oslo  
E-post [jfg@jfg.no](mailto:jfg@jfg.no)

