

Jernbanepersonalets Forsikring

Gjensidig

Kvartalsrapport pr 30. juni 2014

Sammendrag

Driftsresultat I viser et overskudd på 118,2 mill., mot et overskudd på 121,7 mill. på samme tid i fjor. Netto finansinntekter er 82,5 mill., mot 72,2 mill. på samme tid i fjor. Skadeprosent for egen regning er 78,8 % (75,2 %), kostnadsandel for egen regning 9,5 % (9,3 %) og combined ratio for egen regning 88,4 % (84,6 %).

Forvaltningskapitalen er 2 168,0 mill. (1 909,0 mill.), en økning på 259,0 mill. (13,6 %).

Premier

Brutto premie er 369,0 mill. (348,5 mill.), en økning på 20,5 mill. (5,9 %). Endring i avsetning (uopptjent premie) er 25,2 mill. (28,0 mill.). Avgitt reassuransepremie er 1,9 mill. (2,0 mill.). Premie for egen regning er 341,8 mill. (318,5 mill.), en økning på 23,3 mill. (7,3 %).

Finansinntekter

Finansinntektene er 82,5 mill. (72,2 mill.). Realisert gevinst er 6,4 mill. (2,0 mill.), mens det er en urealisert verdøkning på 55,1 mill. (55,2 mill.) Summen av realisert og urealisert er følgelig 4,3 mill. høyere enn på samme tid i fjor. Renteinntektene er 21,3 mill. (15,5 mill.).

Erstatninger

Brutto erstatninger er 269,2 mill. (241,7 mill.), en økning på 27,5 mill. (11,4 %). Endring i erstatningsreserver for egen regning er 1,5 mill. (null). Mottatt fra reassurandør er 1,2 mill. (2,2 mill.). Erstatninger for egen regning er 269,5 mill. (239,6 mill.), en økning på 29,9 mill. (12,5 %). Skadeprosent for egen regning er 78,8 % (75,2 %).

Driftsutgifter

er 32,6 mill., 2,8 mill. lavere enn i fjor. Lønn m.v. er 14,6 mill. (12,7 mill.), mens øvrige driftskostnader er 13,5 mill. (14,6 mill.). Kostnadsandel for egen regning er 9,5 % (9,3 %).

Balansen

Forvaltningskapitalen er 2 168,0 mill. (1 909,0 mill.), en økning på 259,0 mill. (13,6 %).

Eiendeler

Sum investeringer er 1 868,1 mill. (1 646,2 mill.). Av dette er bankinnskudd 156,4 mill. (153,1 mill.), egenkapitalbevis 3,0 mill. (3,0 mill.), aksjer og andeler 5,5 mill. (5,5 mill.), aksjefond 610,0 mill. (571,8 mill.), obligasjonsfond 748,5 mill. (593,7 mill.) og pengemarkedsfond 220,3 mill. (195,6 mill.). Personallån utgjør 113,4 mill. (112,2 mill.).

Gjenforsikringsandel av forsikringstekniske bruttoavsetninger er 1,3 mill. (3,2 mill.), fordringer er 236,2 mill. (219,3 mill.) og andre eiendeler 8,6 mill. (14,6 mill.).

Egenkapital og forpliktelser



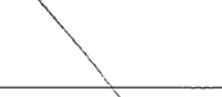



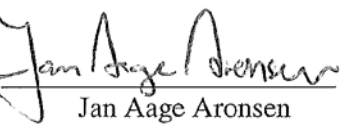

Opptjent egenkapital, inkl. avsetninger og periodens udisponerte resultat, er 1 113,3 mill. (917,6 mill.). Forsikringsforpliktelser brutto er 981,6 mill. (901,1 mill.), avsetning for forpliktelser 57,6 mill. (72,6 mill.) og forpliktelser og påløpte kostnader 15,5 mill. (17,6 mill.).

Kapitaldekning og stresstrapportering

Beløp i MNOK					30.jun
	2010	2011	2012	2013	2014
Resultat etter skatt	127 752	-66 329	133 395	198 714	103 975
Skade %	82,0 %	86,4 %	76,9 %	76,0 %	78,8 %
Kostnads %	12,8 %	13,8 %	11,8 %	9,9 %	9,5 %
Kombinert %	94,8 %	100,2 %	88,7 %	86,0 %	88,4 %
Ansvarlig kapital	614 541	548 920	674 756	851 661	839 881
Kapitaldeknings-%	68,1 %	53,4 %	55,9 %	62,7 %	56,9 %
Overskudd av ansvarlig kapital	542 330	466 418	578 194	743 020	721 777
Solvensmarginkapital i % av -krav	742,0 %	645,3 %	715,4 %	822,5 %	822,5 %
Bufferkapitalutnyttelse					
Stresstest I (avvikling)	45,2 %	39,8 %	42,9 %	40,7 %	41,6 %
Stresstest II (fortsatt drift)	33,6 %	34,0 %	33,5 %	28,1 %	27,5 %

Oslo, 30.6.2014 / 7.8.2014

I konsernstyret for
Jernbanepersonalets Forsikring Gjensidig

 Kjell Atle Brunborg leder	 Lise Lotte Solum	 Rolf Jørgensen
 Lasse Skovdahl	 Øivind Gaarder	 Tor S. Gimse
 Jan Aage Aronsen	 Christen Fredriksen Konsernsjef	