

Kvartalsrapport

3. kvartal 2013

Jernbanepersonalets Forsikring Gjensidig



Jernbanepersonalets
bank og forsikring

Jernbanepersonalets Forsikring

Gjensidig

Kvartalsrapport pr 30. september 2013

Sammendrag

Driftsresultat I viser et overskudd på 191,0 mill., mot et overskudd på 147,1 mill. i fjor. Netto finansinntekter er 118,0 mill., mot 86,7 mill. på samme tid i fjor. Skadeprosent for egen regning er 74,2 % (74,5 %), kostnadsandel for egen regning 11,1 % (12,2 %) og combined ratio for egen regning 85,3 % (86,7 %).

Forvaltningskapitalen er 2 008,5 mill. (1 766,7 mill.), en økning på 241,8 mill. (13,7 %).

Premier

Brutto premie er 538,9 mill. (495,3 mill.), en økning på 43,6 mill. (8,8 %). Endring i avsetning (uopptjent premie) er 43,9 mill. (43,9 mill.). Avgitt reassuranspremie er 2,8 mill. (4,1 mill.). Premie for egen regning er 492,2 mill. (447,2 mill.), en økning på 44,9 mill. (10,0 %).

Finansinntekter

Finansinntektene er 118,0 mill. (86,7 mill.). Realisert gevinst er 29,8 mill. (2,6 mill.), mens det er en urealisert verdiøkning på 71,5 mill. (62,2 mill.) Summen av realisert og urealisert er følgelig 36,5 mill. høyere enn på samme tid i fjor. Renteinntektene er 17,2 mill. (22,3 mill.).

Erstatninger

Brutto erstatninger er 353,2 mill. (333,9 mill.), en økning på 19,3 mill. (5,8 %). Endring i erstatningsreserver for egen regning er 10,4 mill. (4,1 mill.). Mottatt fra reassurandør er 2,7 mill. (3,0 mill.). Erstatninger for egen regning er 365,3 mill. (333,2 mill.), en økning på 32,1 mill. (9,6 %). Skadeprosent for egen regning er 74,2 % (74,5 %).

Driftsutgifter

er 54,6 mill., 0,3 mill. høyere enn i fjor. Lønn m.v. er 27,3 mill. (27,4 mill.), mens øvrige driftskostnader er 22,5 mill. (23,8 mill.). Kostnadsandel for egen regning er 11,1 % (12,2 %).

Balansen

Forvaltningskapitalen er 2 008,5 mill. (1 766,7 mill.), en økning på 241,8 mill. (13,7 %).

Eiendeler

Sum investeringer er 1 709,3 mill. (1 511,4 mill.). Av dette er bankinnskudd 200,1 mill. (141,4 mill.), egenkapitalbevis 3,0 mill. (3,0 mill.), aksjer og andeler 5,5 mill. (0,0 mill.), aksjefond 497,1 mill. (497,8 mill.), obligasjonsfond 670,6 mill. (551,2 mill.) og pengemarkedsfond 202,6 mill. (190,0 mill.). Personallån utgjør 119,1 mill. (116,5 mill.).

Gjenforsikringsandel av forsikringstekniske bruttoavsetninger er 2,7 mill. (4,2 mill.), fordringer er 250,3 mill. (217,3 mill.) og andre eiendeler 14,0 mill. (23,2 mill.).

Egenkapital og forpliktelser

Opptjent egenkapital, inkl. periodens udisponerte resultat, er 980,8 mill. (812,0 mill.).

Forsikringsforpliktelser brutto er 926,7 mill. (860,6 mill.), avsetning for forpliktelser 83,2 mill. (76,2 mill.) og forpliktelser og påløpte kostnader 17,8 mill. (17,9 mill.).

Kapitaldekning

Netto ansvarlig kapital	659 184
Risikovektet kapital	1 348 542
Kapitaldekningsprosent	48,88 %
Forskriftens krav	8 %
Overdekning	551 300

Stresstrapportering

Stresstrapportering (beløp i 1.000 kr.)	30.09.13	30.06.13	31.03.13	31.12.12	30.09.12
Stresstest II, bokførte verdier (fortsatt drift) :					
Samlet tapspotensial	223 504	231 273	225 365	212 626	201 479
Beregnet bufferkapital	795 720	735 830	703 306	635 481	638 764
Over-/underskudd bufferkapital	572 216	504 556	477 941	422 856	437 285
Bufferkapitalutnyttelse	28,1 %	31,4 %	32,0 %	33,5 %	31,5 %
Stresstest I, virkelige verdier (avvikling) :					
Samlet tapspotensial	449 544	461 605	449 537	406 180	382 975
Beregnet bufferkapital	1 125 229	1 062 004	1 021 413	947 269	952 310
Over-/underskudd bufferkapital	675 684	600 399	571 876	541 089	569 336
Bufferkapitalutnyttelse	40,0 %	43,5 %	44,0 %	42,9 %	40,2 %


Oslo, 30.9.2013 / 28.10.2013


I konsernstyret for
Jernbanepersonalets Forsikring Gjensidig



Kjell Atle Brunborg
leder


Lise Lotte Solum


Rolf Jørgensen


Lasse Skovdahl


Edel Anne Grinaker


Hans K. Draagen


Jan Aage Aronsen


Britt Hundven


Øivind Gaarder
Konsernsjef

Jernbanepersonalets Forsikring

Gjensidig

Delårsrapport	Regnskap 3. kvartal		Regnskap hittil i år		Året
	2013	2012	2013	2012	2012
Teknisk regnskap for skadeforsikring (1.000 kr.)					
Premieinntekter mv.					
Forfalte bruttopremier	190 409	168 323	538 913	495 291	636 675
- Avgitte gjenforsikringspremier	-812	-1 254	-2 850	-4 107	-6 324
Endring i avsetning for ikke opptjent bruttopremie	-15 893	-12 440	-43 884	-43 940	-25 990
- Endring i gjenforsikringsandel av ikke opptjent bruttopremie	-	-	-	-	-
Sum premieinntekter for egen regning	173 704	154 629	492 179	447 244	604 361
Allokert investeringsavkastning - overført fra ikke-teknisk regnskap	4 030	2 859	10 339	8 952	12 138
Andre forsikringsrelaterte inntekter	172	172	277	233	410
Erstatningskostnader i skadeforsikring					
Betalte erstatninger brutto	117 600	107 526	353 233	333 907	445 320
- Gjenforsikringsandel av betalte bruttoerstatninger	-464	-901	-2 671	-2 961	-4 006
Endring i erstatningsavsetning brutto	14 066	1 889	12 546	3 195	25 168
- Endring i gjenforsikringsandel av bruttoerstatningsavsetninger	434	361	2 154	-945	-1 603
Sum erstatningskostnader for egen regning	131 636	108 875	365 262	333 196	464 879
Premierabatter og andre gevinstavtaler	-	-	-	-	1 717
Forsikringsrelaterte driftskostnader					
Salgskostnader	5 408	5 468	15 859	16 019	21 029
Forsikringsrelaterte administrasjonskostnader	13 429	10 966	38 770	38 335	50 295
Sum forsikringsrelaterte driftskostnader	18 837	16 434	54 629	54 354	71 324
Resultat av teknisk regnskap før sikkerhetsavsetninger	27 433	32 351	82 904	68 879	78 989
Endring i andre tekniske og i sikkerhetsavsetning mv. i skadeforsikring					
Endring i avsetning for ikke avløpt risiko	-	-2 923	-	-2 923	-2 923
Endring i sikkerhetsavsetning	-4 400	-	-4 400	-	10 000
Sum endringer i sikkerhetsavsetninger mv.	-4 400	-2 923	-4 400	-2 923	7 077
Resultat av teknisk regnskap for skadeforsikring	31 833	35 274	87 304	71 802	71 912

Jernbanepersonalets Forsikring

Gjensidig

Delårsrapport	Regnskap 3. kvartal		Regnskap hittil i år		Året
	2013	2012	2013	2012	2012
Ikke-teknisk regnskap for skadeforsikring (1.000 kr.)					
Netto inntekter fra investeringer					
Renteinntekt og utbytte mv. på finansielle eiendeler	1 730	10 255	17 238	22 318	26 431
Netto driftsinntekt fra eiendom	-135	-84	-544	-361	-457
Verdiendringer på investeringer	16 355	31 145	71 523	62 242	73 098
Realisert gevinst og tap på investeringer	27 815	658	29 822	2 562	2 218
Adm.kostnader knyttet til investeringer, herunder rentekostnader	-22	-10	-49	-35	-53
Sum netto inntekter fra investeringer	45 746	41 964	117 990	86 726	101 237
Allokert investeringsavkastning - overført til teknisk regnskap	4 030	2 859	10 339	8 952	12 138
Andre inntekter	185	144	450	479	591
Andre kostnader	-	-	-	-	21
Resultat av ikke-teknisk regnskap	41 900	39 249	108 101	78 253	89 669
Resultat før skattekostnad	73 733	74 523	195 405	150 055	161 581
Skattekostnad	10 549	13 802	28 882	29 338	38 552
Resultat før andre resultatkomponenter	63 184	60 721	166 523	120 717	123 029
Andre resultatkomponenter	-	-	-	-	-
Totalresultat	63 184	60 721	166 523	120 717	123 029

Jernbanepersonalets Forsikring

Gjensidig

Delårsrapport

Eiendeler (1.000 kr.)	30.09.2013	30.09.2012	31.12.2012
Immaterielle eiendeler			
Andre immaterielle eiendeler	32 134	10 569	16 588
Sum immaterielle eiendeler	32 134	10 569	16 588

Investeringer			
Bygninger og andre faste eiendommer :			
Eierbenyttet eiendom	11 204	11 458	11 395
Finansielle eiendeler som måles til amortisert kost :			
Utlån og fordringer	286 257	239 928	261 514
Finansielle eiendeler som måles til virkelig verdi :			
Aksjer og andeler	505 684	500 841	510 103
Obligasjoner og andre verdipapirer med fast avkastning	873 224	741 206	744 961
Sum investeringer	1 676 369	1 493 433	1 527 973

Gjenforsikringsandel av brutto forsikringsforpliktelser i skadeforsikring			
Gjenforsikringsandel av brutto erstatningsavsetning	2 738	4 234	4 892
Sum gjenforsikringsandel av brutto forsikringsforpliktelser i skadeforsikring	2 738	4 234	4 892

Fordringer			
Fordringer i forbindelse med direkte forretninger :			
Forsikringstakere	241 148	209 905	193 525
Mellommenn	7 592	5 523	10 367
Fordringer i forbindelse med gjenforsikring	464	901	1 045
Andre fordringer	1 090	1 014	2 646
Sum fordringer	250 294	217 343	207 583

Andre eiendeler			
Anlegg og utstyr	5 605	7 525	6 827
Kasse, bank	32 945	17 958	13 950
Eiendeler ved skatt	4 312	12 569	4 312
Sum andre eiendeler	42 863	38 052	25 089

Forskuddsbetalte kostnader og opptjente ikke mottatte inntekter			
	4 115	3 063	3 037

Sum eiendeler	2 008 513	1 766 695	1 785 162
----------------------	------------------	------------------	------------------

Jernbanepersonalets Forsikring

Gjensidig

Delårsrapport

Egenkapital og forpliktelser (1.000 kr.)	30.09.2013	30.09.2012	31.12.2012
Opptjent egenkapital			
Fond mv. :			
Avsetning til naturskadefondet	91 691	91 296	90 836
Avsetning til garantiordningen	26 664	24 812	26 664
Annen opptjent egenkapital	696 798	563 403	696 798
Annen opptjent egenkapital, ufordelt resultat	165 668	132 475	-
Sum opptjent egenkapital	980 821	811 986	814 298

Forsikringsforpliktelser brutto i skadeforsikring			
Avsetning for ikke opptjent bruttopremie	351 417	325 483	307 533
Brutto erstatningsavsetning	429 615	395 096	417 069
Sikkerhetsavsetning mv.:			
Avsetning for ikke avløpt risiko	2 000	2 000	2 000
Sikkerhetsavsetning	143 644	138 044	148 044
Sum sikkerhetsavsetning mv.	145 644	140 044	150 044
Sum forsikringsforpliktelser brutto i skadeforsikring	926 676	860 623	874 646

Avsetninger for forpliktelser			
Pensjonsforpliktelser	40 819	45 696	40 819
Forpliktelser ved skatt :			
Forpliktelser ved periodeskatt	42 364	30 523	28 904
Sum avsetninger for forpliktelser	83 183	76 219	69 723

Forpliktelser			
Forpliktelser i forbindelse med direkte forsikring	4 400	4 400	6 118
Forpliktelser i forbindelse med gjenforsikring	44	18	931
Andre forpliktelser	7 750	6 782	10 754
Sum forpliktelser	12 194	11 200	17 803

Påløpte kostnader	5 639	6 667	8 692
--------------------------	--------------	--------------	--------------

Sum egenkapital og forpliktelser	2 008 513	1 766 695	1 785 162
---	------------------	------------------	------------------

Jernbanepersonalets Forsikring

Gjensidig

Regnskapsprinsipper

Delårsregnskapet er utarbeidet i samsvar med IAS 34.

Samme regnskapsprinsipper er benyttet i delårsregnskapet som er lagt til grunn i årsregnskapet for 2012.

Det er ikke inntruffet hendelser eller foretatt transaksjoner som har vesentlig betydning for inneværende delårsperiode.

Delårsregnskapet er ikke revidert.

Endringer i egenkapitalen (beløp i 1.000 kr.)	Fond mv.	Annen opptjent egenkapital	Sum opptjent egenkapital
Egenkapital 31.12.2012	117 500	696 798	814 298
Endring i avsetning til naturskadefondet	855	-855	-
Endring i avsetning til garantiordningen	-	-	-
Periodens resultat		166 523	166 523
Egenkapital 30.09.2013	118 355	862 466	980 821

Kontantsrømpstilling

(beløp i 1.000 kr.)

		30.09.2013	30.09.2012	31.12.2012
<i>Kontantstrømmer fra operasjonelle aktiviteter</i>				
Innbetaling av premier direkte forsikring		491 289	456 819	613 727
Andre forsikringsrelaterte utbetalinger		277	233	410
Utbetaling av gjenforsikringspremier		-3 737	-4 650	-5 954
Utbetaling av erstatninger direkte forsikring		-350 458	-319 390	-450 695
Innbetaling av gjenforsikringsoppgjør for erstatninger		3 252	2 060	2 961
Utbetaling av gevinstavtaler		-1 717	291	291
Driftsutbetalinger		-56 678	-64 892	-68 023
Innbetaling av renter, utbytte mv		5 955	5 276	7 981
Utbetaling av administrasjonskostnader mv		-559	-356	-503
Utbetaling av skatter		-15 422	-12 319	-14 917
Netto kontantstrømmer fra operasjonelle aktiviteter	A	72 202	63 072	85 278
<i>Kontantstrømmer fra investeringsaktiviteter</i>				
Utbetalinger ved kjøp av aksjer og andeler		95 685	-22 642	-28 950
Utbetalinger ved kjøp av obligasjoner og sertifikater		-140 213	-24 350	-16 050
Utbetalinger av lån fra ansatte		-4 902	-4 105	-1 737
Utbetalinger ved kjøp av immatrielle eiendeler		-17 456	-10 743	-17 112
Utbetalinger ved kjøp av driftsmidler		-1 350	-658	-930
Netto kontantstrømmer fra investeringsaktiviteter	B	-68 236	-62 498	-64 779
Netto endring likvider i perioden	A + B	3 966	574	20 499
Likviditetsbeholdning 01.01		161 283	140 784	140 784
Likviditetsbeholdning 30.09		165 249	141 358	161 283

Nøkkeltall 30.09 (for egen regning)	2013	2012	2011
Skadeprosent	74,2 %	74,5 %	86,6 %
Kostnadsandel	11,1 %	12,2 %	12,3 %
Combined Ratio	85,3 %	86,7 %	98,9 %
Kapitaldekning	48,9 %	52,3 %	44,7 %
Finansavkastning	6,2 %	5,2 %	-5,8 %
Egenkapitalavkastning	21,2 %	21,0 %	-8,0 %
Bufferkapitalutnyttelse :			
Stresstest I	40,0 %	40,2 %	40,3 %
Stresstest II	28,1 %	31,5 %	37,7 %

Telefon 815 59 115
Internett www.jbf.no

Jernbanepersonalets Sparebank
Postboks 235 Sentrum
0103 Oslo
E-post js@js.no

Jernbanepersonalets Forsikring Gjensidig
Postboks 235 Sentrum
0103 Oslo
E-post jfg@jfg.no

