



Jernbanepersonalets
bank og forsikring

Jernbanepersonalets forsikring gjensidig



3. KVARTAL 2015

Kvartalsrapport for Jernbanepersonalets forsikring gjensidig



SAK TIL KONSERNSTYRET FOR JERNBANEPERSONALETS BANK OG FORSIKRING

SAK: Regnskap 3. kvartal 2015

GJELDER: JFG

MØTEDATO: 29. oktober 2015

SAKSNR.: 2015-118

FORSLAG TIL VEDTAK:

Regnskapet for 3. kvartal 2015 godkjennes.

Sammendrag

Driftsresultat I viser et overskudd på 89,2 mill., mot et overskudd på 153,7 mill. på samme tid i fjor. Netto finansinntekter er 26,2 mill., mot 92,9 mill. på samme tid i fjor. Skadeprosent for egen regning er 76,7 % (76,9 %), kostnadsandel for egen regning 11,2 % (10,3 %) og combined ratio for egen regning 87,9 % (87,1 %).

Forvaltningskapitalen er 2 420,0 mill. (2 220,3 mill.), en økning på 199,7 mill. (9,0 %).

Premier

Brutto premie er 616,3 mill. (563,5 mill.), en økning på 52,8 mill. (9,4 %). Endring i avsetning (uopptjent premie) er 43,8 mill. (40,9 mill.). Avgitt gjenforsikringspremie er 3,2 mill. (2,9 mill.). Premie for egen regning er 569,3 mill. (519,7 mill.), en økning på 49,6 mill. (9,5 %).

Finansinntekter

Finansinntektene er 26,2 mill. (92,9 mill.). Realisert gevinst er 200,8 mill. (8,5 mill.), mens det er et urealisert verditap på 198,3 mill. (gevinst 59,5 mill.) Summen av realisert og urealisert er følgelig 65,5 mill. lavere enn på samme tid i fjor. Renteinntektene er 23,3 mill. (25,7 mill.).

Erstatninger

Brutto erstatninger er 418,3 mill. (389,0 mill.), en økning på 29,3 mill. (7,5 %). Endring i erstatningsavsetning for egen regning er 17,0 mill. (11,4 mill.). Mottatt fra reassurandør er 0,0 mill. (1,8 mill.). Erstatninger for egen regning er 436,7 mill. (399,5 mill.), en økning på 37,2 mill. (9,3 %). Skadeprosent for egen regning er 76,7 % (76,9 %).

Driftsutgifter

er 63,9 mill., 10,5 mill. høyere enn i fjor. Lønn m.v. er 28,9 mill. (28,7 mill.), mens øvrige driftskostnader er 28,6 mill. (18,0 mill.). Kostnadsandel for egen regning er 11,2 % (10,3 %).

Økningen i øvrige driftskostnader skyldes i all hovedsak utgiftsføring av forvaltnings- og konsulentkostnader knyttet til oppstart og drift av FlexSure og QIS.

Balansen

Forvaltningskapitalen er 2 420,0 mill. (2 220,3 mill.), en økning på 199,7 mill. (9,0 %).

Eiendeler

Sum investeringer er 2 044,0 mill. (1 892,9 mill.). Av dette er bankinnskudd 159,3 mill. (141,6 mill.), egenkapitalbevis 3,0 mill. (3,0 mill.), aksjer og andeler 5,5 mill. (5,5 mill.), aksjefond 610,4 mill. (607,6 mill.), obligasjonsfond 729,1 mill. (758,6 mill.) og penge-markedsfond 394,0 mill. (251,8 mill.). Personallån utgjør 126,8 mill. (113,8 mill.).

Gjenforsikringsandel av forsikringstekniske bruttoavsetninger er 0,0 mill. (0,6 mill.), fordringer er 284,5 mill. (263,4 mill.) og andre eiendeler 21,7 mill. (6,6 mill.).

Egenkapital og forpliktelser

Opptjent egenkapital, inkl. avsetninger og periodens udisponerte resultat, er 1 276,5 mill. (1 139,3 mill.). Forsikringsforpliktelser brutto er 1 041,6 mill. (1 007,3 mill.), avsetning for forpliktelser 78,4 mill. (55,6 mill.) og forpliktelser og påløpte kostnader 23,5 mill. (18,0 mill.).


Økningen i eiendeler og forpliktelser skyldes endring i føring av forskuddsbetalte og påløpte kostnader som er periodisert og ikke motregnet.

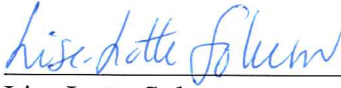
Kapitaldekning og stresstrapportering

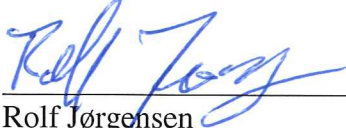
Beløp i MNOK					30.sep	Budsjett
	2011	2012	2013	2014	2015	2015
Resultat etter skatt	-66 329	133 395	198 714	202 298	75 626	82 000
Skade %	86,4 %	76,9 %	76,0 %	73,3 %	76,7 %	81,6 %
Kostnads %	13,8 %	11,8 %	9,9 %	9,9 %	11,2 %	10,8 %
Kombinert %	100,2 %	88,7 %	86,0 %	83,2 %	87,9 %	92,4 %
Ansvarlig kapital	548 920	674 756	851 661	1 030 600	1 012 579	
Kapitaldeknings-%	53,4 %	55,9 %	62,7 %	68,8 %	57,6 %	
Overskudd av ansvarlig kapital	466 418	578 194	743 020	910 733	871 918	
Solvensmarginkapital i % av -krav	645,3 %	715,4 %	822,5 %	935,5 %	935,5 %	
Bufferkapitalutnyttelse						
Stresstest I (avvikling)	39,8 %	42,9 %	40,7 %	38,4 %	36,4 %	50,0 %
Stresstest II (fortsatt drift)	34,0 %	33,5 %	28,1 %	25,3 %	25,9 %	

Oslo, 30.9.2015 / 29.10.2015


I konsernstyret for
Jernbanepersonalets Forsikring Gjensidig



Kjell Atle Brunborg
leder


Lise Lotte Solum


Rolf Jørgensen


Lasse Skovdahl


Hans Draagen


Øivind Gaarder


Ulf Rasmussen


Jan Aage Aronsen


Lars Fritzø
Konsernsjef

Jernbanepersonalets Forsikring

Gjensidig

RESULTATREGNSKAP

30.9.2015

	Hittil i år	Samme tid i fjor	Endring 2014-2015	31.12 i fjor	Budsjett 2015
Driftsinntekter :					
Premie brutto					
Brann/kombinert	218 146 144	195 649 546	22 496 598	253 569 317	
Naturskade	14 848 642	12 063 661	2 784 981	15 597 020	
Motorvogn	336 222 800	308 955 486	27 267 314	399 201 494	
Fritidsbåt	13 633 176	13 323 701	309 475	17 021 133	
Individuell ulykke	15 273 921	14 306 644	967 277	18 932 353	
Kollektiv ulykke	6 950 052	7 400 712	-450 660	7 400 712	
Gruppeliv	7 331 388	7 338 478	-7 090	7 338 478	
Advokatforsikring	3 894 600	4 424 400	-529 800	4 424 400	
Sum	616 300 723	563 462 628	52 838 095	723 484 907	773 436 000

Endring i premieavsetning					
Brann/kombinert	16 747 000	13 430 000	3 317 000	7 542 000	
Naturskade	979 000	713 000	266 000	338 000	
Motorvogn	20 384 000	20 231 000	153 000	10 421 000	
Fritidsbåt	795 000	841 000	-46 000	267 000	
Individuell ulykke	774 000	877 000	-103 000	772 000	
Kollektiv ulykke	1 600 000	1 838 000	-238 000	-25 000	
Gruppeliv	1 729 000	1 817 000	-88 000	-47 000	
Advokatforsikring	828 000	1 106 000	-278 000	-	
Sum	43 836 000	40 853 000	2 983 000	19 268 000	30 000 000

Opptjent premie brutto					
Brann/kombinert	201 399 144	182 219 546	19 179 598	246 027 317	
Naturskade	13 869 642	11 350 661	2 518 981	15 259 020	
Motorvogn	315 838 800	288 724 486	27 114 314	388 780 494	
Fritidsbåt	12 838 176	12 482 701	355 475	16 754 133	
Individuell ulykke	14 499 921	13 429 644	1 070 277	18 160 353	
Kollektiv ulykke	5 350 052	5 562 712	-212 660	7 425 712	
Gruppeliv	5 602 388	5 521 478	80 910	7 385 478	
Advokatforsikring	3 066 600	3 318 400	-251 800	4 424 400	
Sum	572 464 723	522 609 628	49 855 095	704 216 907	743 436 000

Avgitt reassuranse					
Brann/kombinert	1 289 858	1 140 018	149 840	1 742 051	
Motorvogn	1 571 250	1 530 000	41 250	2 332 683	
Fritidsbåt	95 182	68 400	26 782	111 159	
Individuell ulykke	109 875	76 124	33 751	121 549	
Kollektiv ulykke	50 542	35 019	15 523	55 917	
Gruppeliv	50 542	35 019	15 523	55 917	
Sum	3 167 250	2 884 580	282 670	4 419 276	4 500 000

RESULTATREGNSKAP

30.9.2015

	Hittil i år	Samme tid i fjor	Endring 2014-2015	31.12 i fjor	Budsjett 2015
Premie for egen regning					
Brann/kombinert	200 109 287	181 079 528	19 029 759	244 285 267	
Naturskade	13 869 642	11 350 661	2 518 981	15 259 020	
Motorvogn	314 267 550	287 194 486	27 073 064	386 447 811	
Fritidsbåt	12 742 994	12 414 301	328 693	16 642 974	
Individuell ulykke	14 390 046	13 353 520	1 036 526	18 038 804	
Kollektiv ulykke	5 299 510	5 527 693	-228 183	7 369 795	
Gruppeliv	5 551 846	5 486 459	65 387	7 329 561	
Advokatforsikring	3 066 600	3 318 400	-251 800	4 424 400	
Sum premie for egen regning	569 297 473	519 725 049	49 572 425	699 797 631	738 936 000

Andre forsikr.relaterte inntekter					
Provisjoner	505 095	408 745	96 350	593 476	
Sum andre forsikr.rel. inntekter	505 095	408 745	96 350	593 476	500 000

Finansinntekter/-kostnader:					
Renteinntekter og utbytte mv	23 302 262	25 724 796	-2 422 534	30 922 221	
Gev./tap verdipapirer (realisert)	200 764 123	8 452 526	192 311 597	44 210 307	
Netto verdiregulering	-198 307 839	59 533 534	-257 841 373	66 123 924	
Andre finansinntekter/-kostnader	414 741	-765 831	1 180 572	-1 125 903	
Netto finansinntekter	26 173 287	92 945 025	-66 771 738	140 130 549	70 000 000

Andre inntekter/-kostnader					
Renteinntekter på driftskonti	472 176	604 627	-132 451	784 392	
Renter på ilignet skatt	-	-	-	14 046	
Sum andre inntekter/-kostnader	472 176	604 627	-132 451	798 438	650 000

Sum inntekter	596 448 031	613 683 446	-17 235 414	841 320 095	810 086 000
----------------------	--------------------	--------------------	--------------------	--------------------	--------------------

Erstatninger:

Betalte erstatninger brutto					
Brann/kombinert	164 923 024	145 639 043	19 283 981	194 199 853	
Naturskade	18 159 203	15 608 387	2 550 816	18 478 580	
Motorvogn	209 799 559	197 260 201	12 539 358	257 571 107	
Fritidsbåt	5 346 577	9 349 678	-4 003 101	11 017 021	
Individuell ulykke	12 029 905	15 357 178	-3 327 273	18 478 683	
Kollektiv ulykke	2 362 511	2 961 616	-599 105	3 610 397	
Gruppeliv	4 383 248	1 570 349	2 812 899	2 442 766	
Advokatforsikring	1 285 794	1 203 628	82 166	1 494 897	
Sum	418 289 822	388 950 080	29 339 742	507 293 304	586 104 000
Sum tidligere år	135 282 753	129 014 582		149 166 419	
Sum inneværende år	283 007 069	259 935 497		358 126 885	

Endring i brutto erstatningsavsetning					
Brann/kombinert	5	-501 555	501 560	-1 178 157	
Naturskade	-	-	-	-4 691 232	
Motorvogn	18 394 000	10 820 000	7 574 000	10 820 000	
Advokatforsikring	-	1 494 353	-1 494 353	1 494 353	
Sum	18 394 005	11 812 798	6 581 207	6 444 964	20 000 000
Sum tidligere år	-154 069 195	-160 286 189		-188 443 621	
Sum inneværende år	172 463 200	172 098 987		194 888 585	

RESULTATREGNSKAP

30.9.2015

	Hittil i år	Samme tid i fjor	Endring 2014-2015	31.12 i fjor	Budsjett 2015
Påløpne erstatninger brutto					
Brann/kombinert	164 923 029	145 137 488	19 785 541	193 021 696	
Naturskade	18 159 203	15 608 387	2 550 816	13 787 348	
Motorvogn	228 193 559	208 080 201	20 113 358	268 391 107	
Fritidsbåt	5 346 577	9 349 678	-4 003 101	11 017 021	
Individuell ulykke	12 029 905	15 357 178	-3 327 273	18 478 683	
Kollektiv ulykke	2 362 511	2 961 616	-599 105	3 610 397	
Gruppeliv	4 383 248	1 570 349	2 812 899	2 442 766	
Advokatforsikring	1 285 794	2 697 981	-1 412 187	2 989 250	
Sum	436 683 827	400 762 878	35 920 949	513 738 268	606 104 000
Sum tidligere år (avviklingsresultat)	-18 786 442	-31 271 607		-39 277 202	
Sum inneværende år	455 470 269	432 034 484		553 015 470	

Reassurandørs andel av endring av erstatningsavsetninger					
Brann/kombinert	-	-467 000	467 000	-1 097 000	
Motorvogn	-	-	-	-	
Sum	-	-467 000	467 000	-1 097 000	2 000 000
Sum tidligere år	-	-467 000		-1 097 000	
Sum inneværende år	-	-		-	

Mottatt fra reassurandør					
Brann/kombinert	-	1 763 471	-1 763 471	2 115 969	
Motorvogn	-	-	-	-	
Sum	-	1 763 471	-1 763 471	2 115 969	1 000 000
Sum tidligere år	-	1 763 471		2 115 969	
Sum inneværende år	-	-		-	

Erstatninger for egen regning					
Brann/kombinert	164 923 029	143 841 017	21 082 012	192 002 727	
Naturskade	18 159 203	15 608 387	2 550 816	13 787 348	
Motorvogn	228 193 559	208 080 201	20 113 358	268 391 107	
Fritidsbåt	5 346 577	9 349 678	-4 003 101	11 017 021	
Individuell ulykke	12 029 905	15 357 178	-3 327 273	18 478 683	
Kollektiv ulykke	2 362 511	2 961 616	-599 105	3 610 397	
Gruppeliv	4 383 248	1 570 349	2 812 899	2 442 766	
Advokatforsikring	1 285 794	2 697 981	-1 412 187	2 989 250	
Sum erstatn. for egen regning	436 683 827	399 466 407	37 217 420	512 719 299	603 104 000
Sum tidligere år (avviklingsresultat)	-18 786 442	-32 568 078		-40 296 171	
Sum inneværende år	455 470 269	432 034 485		553 015 470	

RESULTATREGNSKAP**30.9.2015**

	Hittil i år	Samme tid i fjor	Endring 2014-2015	31.12 i fjor	Budsjett 2015
Driftsutgifter					
Lønn, prov., folketrygd, pensjon	28 931 823	28 752 979	178 844	40 877 014	
Øvrige driftskostnader	28 613 942	18 003 328	10 610 614	24 532 058	
Avskrivninger og tap	6 309 727	6 647 320	-337 593	4 181 578	
Sum driftsutgifter	63 855 492	53 403 627	10 451 865	69 590 651	80 000 000
Tilskudd til forbundene	6 691 950	7 163 400	-471 450	9 668 880	10 000 000
Sum erstatn. og driftsutgifter	507 231 269	460 033 434	47 197 835	591 978 830	693 104 000
Driftsresultat I	89 216 762	153 650 012	-64 433 249	249 341 265	116 982 000
Endring i sikkerhetsavsetning mv.					
Avsetning for ikke avløpt risiko	-	-	-	-1 000 000	-
Sikkerhetsavsetning	-	-	-	-	5 000 000
Sum endring i sikkerhetsavsetning mv.	-	-	-	-1 000 000	5 000 000
Driftsresultat II	89 216 762	153 650 012	-64 433 249	250 341 265	111 982 000
Resultat før skatt	89 216 762	153 650 012	-64 433 250	250 341 265	111 982 000
Skattekostnader					
Betalbar skatt	17 881 000	27 731 964	-9 850 964	38 888 749	
Endring i utsatt skatt	-	-	-	5 611 195	
Sum skattekostnader	17 881 000	27 731 964	-9 850 964	44 499 944	
Periodens resultat	71 335 762	125 918 048	-54 582 286	205 841 321	
Fordeling av periodens resultat :					
Avsetning til garantiordningen	0				
Avsetning til naturskadefondet	-4 290 000				
Reassuranseavsetning i EK	0				
Ikke fordelt	75 625 762				
Sum	71 335 762				

Jernbanepersonalets Forsikring

Gjensidig

BALANSE

30.9.2015

	30.09.2015	30.09.2014	31.12.2014
Eiendeler			
Immaterielle eiendeler			
Andre immaterielle eiendeler (forsikringssystem)	69 810 244	56 822 017	66 067 695
Investeringer			
Bygninger og faste eiendommer	15 823 717	10 929 064	13 386 714
Pantelån	126 769 481	113 818 591	137 403 693
Aksjer og andeler - ikke børsnoterte	5 500 000	5 500 140	5 500 140
Egenkapitalbevis	3 040 760	3 040 760	3 040 760
Aksjefond	610 441 727	607 589 723	599 429 370
Obligasjonsfond, inkl. påløpte renter	729 129 162	758 630 798	749 339 223
Pengemarkedsfond, inkl. påløpte renter	394 024 076	251 828 616	332 955 593
Kontanter og bankinnskudd, inkl. påløpte renter	159 320 075	141 587 596	136 456 180
Sum investeringer	2 044 048 998	1 892 925 288	1 977 511 674
Gjenforsikringsandel av forsikrings- tekniske bruttoavsetninger			
Gjenforsikringsandel av brutto erstatningsavsetning	-	630 000	-
Fordringer			
Tilgode hos forsikringstakere	274 380 196	257 496 874	237 994 060
Tilgode hos andre selskaper mv	9 755 003	5 054 661	6 356 959
Tilgode hos reassurandør	-	590 947	352 498
Andre fordringer	358 520	208 891	293 502
Sum fordringer	284 493 720	263 351 374	244 997 019
Andre eiendeler mv			
Maskiner, inventar mv	8 801 800	3 371 150	4 497 100
Utsatt skattefordel	170 346	573 131	170 346
Forskuddsbetalte kostnader og opptjente inntekter	12 690 385	2 663 068	3 981 439
Sum andre eiendeler mv	21 662 531	6 607 349	8 648 885
Sum eiendeler	2 420 015 493	2 220 336 029	2 297 225 274

BALANSE**30.9.2015**

	30.09.2015	30.09.2014	31.12.2014
Egenkapital og forpliktelser			
Opptjent egenkapital			
Avsetning til naturskadefondet	86 785 000	86 191 000	91 075 000
Avsetning til garantiordning	30 754 000	28 555 000	30 754 000
Annen opptjent egenkapital	1 083 341 216	895 252 896	1 083 341 216
Periodens resultat, ikke disponert	75 625 762	129 330 049	-
Sum opptjent egenkapital	1 276 505 978	1 139 328 945	1 205 170 216
Forsikringsforpliktelser brutto i skadeforsikring			
Avsetning for ikke opptjent bruttopremie	393 608 000	371 357 000	349 772 000
Brutto erstatningsavsetning	432 533 000	420 531 000	415 533 000
Avsetning for indirekte skadebehandlingskostnader	36 427 175	35 403 004	35 033 170
Sikkerhetsavsetning mv.:			
Avsetning for ikke avløpt risiko	1 000 000	2 000 000	1 000 000
Sikkerhetsavsetning	178 044 000	178 044 000	178 044 000
Sum sikkerhetsavsetning mv.	179 044 000	180 044 000	179 044 000
Sum forsikringsforpliktelser brutto	1 041 612 175	1 007 335 004	979 382 170
Avsetning for forpliktelser			
Pensjonsforpliktelser	47 382 286	30 110 154	49 951 987
Forpliktelser ved periodeskatt	30 975 052	25 527 087	38 902 127
Forpliktelser ved utsatt skatt	-	-	-
Sum avsetning for forpliktelser	78 357 338	55 637 241	88 854 114
Forpliktelser og påløpte kostnader			
Skyldig skattetrekk, folketrygd-avgift, feriepenge, m.v.a. o.l.	7 095 434	8 738 591	13 963 445
Gjeld til andre selskaper mv.	51 855	-	190 813
Gjeld til reassurandør	-	56 073	628 947
Andre forpliktelser og påløpte kostnader	16 392 713	9 240 175	9 035 568
Sum forpliktelser og påløpte kostnader	23 540 002	18 034 839	23 818 773
Sum egenkapital og forpliktelser	2 420 015 493	2 220 336 029	2 297 225 274

Jernbanepersonalets Forsikring

Gjensidig

Delårsrapport	Regnskap 3. kvartal		Regnskap hittil i år		Året
Teknisk regnskap for skadeforsikring (1.000 kr.)	2015	2014	2015	2014	2014
Premieinntekter mv.					
Forfalte bruttopremier	211 777	194 504	616 301	563 463	723 485
- Avgitte gjenforsikringspremier	-1 053	-962	-3 167	-2 885	-4 419
Endring i avsetning for ikke opptjent bruttopremie	-14 588	-15 634	-43 836	-40 853	-19 268
- Endring i gjenforsikringsandel av ikke opptjent bruttopremie	-	-	-	-	-
Sum premieinntekter for egen regning	196 136	177 908	569 297	519 725	699 798
Allokert investeringsavkastning - overført fra ikke-teknisk regnskap	1 888	3 689	5 909	11 709	15 171
Andre forsikringsrelaterte inntekter	167	174	505	409	593
Erstatningskostnader i skadeforsikring					
Betalte erstatninger brutto	121 422	119 783	418 290	388 950	507 293
- Gjenforsikringsandel av betalte bruttoerstatninger	-	-591	-	-1 763	-2 116
Endring i erstatningsavsetning brutto	18 394	10 141	18 394	11 813	6 445
- Endring i gjenforsikringsandel av bruttoerstatningsavsetninger	-	632	-	467	1 097
Sum erstatningskostnader for egen regning	139 816	129 965	436 684	399 466	512 719
Forsikringsrelaterte driftskostnader					
Salgskostnader	6 946	6 156	18 922	17 738	24 364
Forsikringsrelaterte administrasjonskostnader	19 228	14 654	44 933	35 666	45 227
Sum forsikringsrelaterte driftskostnader	26 174	20 810	63 855	53 404	69 591
Andre forsikringsrelaterte driftskostnader	2 355	2 505	6 692	7 163	9 669
Resultat av teknisk regnskap før sikkerhetsavsetninger	29 846	28 491	68 480	71 810	123 583
Endring i andre tekniske og i sikkerhetsavsetning mv. i skadeforsikring					
Endring i avsetning for ikke avløpt risiko	-	-	-	-	-1 000
Endring i sikkerhetsavsetning	-	-	-	-	-
Sum endringer i sikkerhetsavsetninger mv.	-	-	-	-	-1 000
Resultat av teknisk regnskap for skadeforsikring	29 846	28 491	68 480	71 810	124 583

Jernbanepersonalets Forsikring

Gjensidig

Delårsrapport	Regnskap 3. kvartal		Regnskap hittil i år		Året
Ikke-teknisk regnskap for skadeforsikring (1.000 kr.)	2015	2014	2015	2014	2014
Netto inntekter fra investeringer					
Renteinntekt og utbytte mv. på finansielle eiendeler	3 608	4 402	23 303	25 723	30 922
Netto driftsinntekt fra eiendom	-246	-384	-879	-700	-949
Verdiendringer på investeringer	-34 143	4 410	-198 308	59 534	66 124
Realisert gevinst og tap på investeringer	-38	2 060	200 764	8 453	44 210
Adm.kostnader knyttet til investeringer, herunder rentekostnader	734	-32	1 294	-65	-176
Sum netto inntekter fra investeringer	-30 086	10 455	26 174	92 945	140 131
Allokert investeringsavkastning - overført til teknisk regnskap	1 888	3 689	5 909	11 709	15 171
Andre inntekter	150	204	472	605	798
Andre kostnader	-	-	-	-	-
Resultat av ikke-teknisk regnskap	-31 823	6 970	20 737	81 841	125 758
Resultat før skattekostnad	-1 977	35 461	89 217	153 650	250 341
Skattekostnad	5 447	27 732	17 881	27 732	44 500
Resultat før andre resultatkomponenter	-7 424	7 729	71 336	125 918	205 841
Andre resultatkomponenter	-	-	-	-	-
Totalresultat	-7 424	7 729	71 336	125 918	205 841

Jernbanepersonalets Forsikring

Gjensidig

Delårsrapport

Eiendeler (1.000 kr.)	30.09.2015	30.09.2014	31.12.2014
Immaterielle eiendeler			
Andre immaterielle eiendeler	69 810	56 822	66 068
Sum immaterielle eiendeler	69 810	56 822	66 068

Investeringer			
Bygninger og andre faste eiendommer :			
Eierbenyttet eiendom	15 824	10 929	13 387
Finansielle eiendeler som måles til amortisert kost :			
Utlån og fordringer	239 408	220 398	239 659
Finansielle eiendeler som måles til virkelig verdi :			
Aksjer og andeler	618 982	616 130	607 970
Obligasjoner og andre verdipapirer med fast avkastning	1 123 153	1 010 459	1 082 295
Sum investeringer	1 997 367	1 857 916	1 943 311

Gjenforsikringsandel av brutto forsikringsforpliktelse i skadeforsikring			
Gjenforsikringsandel av brutto erstatningsavsetning	-	630	-
Sum gjenforsikringsandel av brutto forsikringsforpliktelse i skadeforsikring	-	630	-

Fordringer			
Fordringer i forbindelse med direkte forretninger :			
Forsikringstakere	274 380	257 497	237 994
Mellommenn	9 755	5 055	6 357
Fordringer i forbindelse med gjenforsikring	-	591	352
Andre fordringer	359	209	294
Sum fordringer	284 494	263 352	244 997

Andre eiendeler			
Anlegg og utstyr	8 802	3 371	4 497
Kasse, bank	46 682	35 009	34 201
Eiendeler ved skatt	170	573	170
Sum andre eiendeler	55 654	38 953	38 868

Forskuddsbetalte kostnader og opptjente ikke mottatte inntekter			
	12 690	2 663	3 981

Sum eiendeler	2 420 015	2 220 336	2 297 225
----------------------	------------------	------------------	------------------

Jernbanepersonalets Forsikring

Gjensidig

Delårsrapport

Egenkapital og forpliktelser (1.000 kr.)	30.09.2015	30.09.2014	31.12.2014
Opptjent egenkapital			
Fond mv. :			
Avsetning til naturskadefondet	86 785	86 191	91 075
Avsetning til garantiordningen	30 754	28 555	30 754
Annen opptjent egenkapital	1 083 341	895 253	1 083 341
Annen opptjent egenkapital, ufordelt resultat	75 626	129 330	-
Sum opptjent egenkapital	1 276 506	1 139 329	1 205 170

Forsikringsforpliktelser brutto i skadeforsikring			
Avsetning for ikke opptjent bruttopremie	393 608	371 357	349 772
Brutto erstatningsavsetning	468 960	455 934	450 566
Sikkerhetsavsetning mv.:			
Avsetning for ikke avløpt risiko	1 000	2 000	1 000
Sikkerhetsavsetning	178 044	178 044	178 044
Sum sikkerhetsavsetning mv.	179 044	180 044	179 044
Sum forsikringsforpliktelser brutto i skadeforsikring	1 041 612	1 007 335	979 382

Avsetninger for forpliktelser			
Pensjonsforpliktelser	47 382	30 110	49 952
Forpliktelser ved skatt :			
Forpliktelser ved periodeskatt	30 975	25 527	38 902
Sum avsetninger for forpliktelser	78 357	55 637	88 854

Forpliktelser			
Forpliktelser i forbindelse med direkte forsikring	52	-	191
Forpliktelser i forbindelse med gjenforsikring	-	56	629
Andre forpliktelser	7 516	8 866	8 408
Sum forpliktelser	7 568	8 922	9 228

Påløpte kostnader	15 972	9 112	14 591
--------------------------	---------------	--------------	---------------

Sum egenkapital og forpliktelser	2 420 015	2 220 336	2 297 225
---	------------------	------------------	------------------

Regnskapsprinsipper

Delårsregnskapet er utarbeidet i samsvar med IAS 34.

Samme regnskapsprinsipper er benyttet i delårsregnskapet som er lagt til grunn i årsregnskapet for 2014.

Det er ikke inntruffet hendelser eller foretatt transaksjoner som har vesentlig betydning for inneværende delårsperiode.

Delårsregnskapet er ikke revidert.

Endringer i egenkapitalen (beløp i 1.000 kr.)	Fond mv.	Annen opptjent egenkapital	Sum opptjent egenkapital
Egenkapital 31.12.2014	121 829	1 097 423	1 219 252
Prinsippendring vedrørende pensjonskorridor		-14 082	-14 082
Egenkapital 01.01.2015	121 829	1 083 341	1 205 170
Endring i avsetning til naturskadefondet	-4 290	4 290	-
Endring i avsetning til garantiordningen	-	-	-
Periodens totalresultat	-	71 336	71 336
Egenkapital 30.09.2015	117 539	1 158 967	1 276 506

Kontantstrømoppstilling

(beløp i 1.000 kr.)

		30.09.2015	30.09.2014	31.12.2014
<i>Kontantstrømmer fra operasjonelle aktiviteter</i>				
Innbetaling av premier direkte forsikring		579 915	532 348	711 973
Andre forsikringsrelaterte innbetalinger		505	409	593
Utbetaling av gjenforsikringspremier		-3 796	-3 393	-4 354
Utbetaling av erstatninger direkte forsikring		-424 128	-386 395	-503 600
Innbetaling av gjenforsikringsoppgjør for erstatninger		352	1 172	1 764
Utbetaling av gevinstavtaler		-	-5 355	-5 355
Driftsutbetalinger		-59 588	-65 444	-86 230
Andre forsikringsrelaterte utbetalinger		-6 692	-4 658	-9 067
Innbetaling av renter, utbytte mv		7 303	7 574	9 536
Utbetaling av administrasjonskostnader mv		-113	-629	-1 094
Utbetaling av skatter		-25 808	-28 870	-26 638
Netto kontantstrømmer fra operasjonelle aktiviteter	A	67 950	46 759	87 528
<i>Kontantstrømmer fra investeringsaktiviteter</i>				
Innbetalinger ved salg av aksjer og andeler		10 740	-72 527	-20 827
Utbetalinger ved kjøp av obligasjoner og sertifikater		-49 527	2 348	-69 172
Innbetaling av lån til ansatte		10 634	-5 613	-21 198
Utbetalinger ved kjøp av eiendom		-2 628	-	-2 500
Utbetalinger ved kjøp av immatrielle eiendeler		-8 212	-18 881	-25 106
Utbetalinger ved kjøp av driftsmidler		-6 093	-622	-2 393
Netto kontantstrømmer fra investeringsaktiviteter	B	-45 086	-95 295	-141 196
Netto endring likvider i perioden	A + B	22 864	-48 536	-53 668
Likviditetsbeholdning 01.01		136 456	190 124	190 124
Likviditetsbeholdning 30.09		159 320	141 588	136 456

Nøkkeltall 30.09 (for egen regning)	2015	2014	2013
Skadeprosent	76,7 %	76,9 %	76,1 %
Kostnadsandel	11,2 %	10,3 %	9,2 %
Combined Ratio	87,9 %	87,1 %	85,3 %
Kapitaldekning	57,6 %	55,4 %	48,9 %
Finansavkastning	1,1 %	4,4 %	6,2 %
Egenkapitalavkastning	6,7 %	13,5 %	21,2 %
Bufferkapitalutnyttelse :			
Stresstest I	36,4 %	39,9 %	40,0 %
Stresstest II	25,9 %	26,6 %	28,1 %

Vurdering av virkelig verdi

Med virkning fra 1. januar 2010 har selskapet implementert endringene i IFRS 7 knyttet til finansielle instrumenter målt til virkelig verdi på balansedagen. Endringene krever presentasjon av virkelig verdimålinger pr. nivå med følgende nivåinndeling for måling av virkelig verdi :

1. Notert pris i et aktivt marked for en identisk eiendel eller forpliktelser, (nivå 1).
2. Verdsettelse basert på andre observerbare faktorer enten direkte (pris) eller indirekte (utledet fra priser) enn notert pris (brukt i nivå 1) for eiendelen eller forpliktelsen, (nivå 2).
3. Verdsettelse basert på faktorer som ikke er hentet fra observerbare markeder (ikke observerbare forutsetninger), (nivå 3).

Følgende tabell presenterer selskapets eiendeler målt til virkelig verdi pr. 30. september 2015 :

Eiendeler	Nivå 1	Nivå 2	Nivå 3
Finansielle eiendeler til virkelig verdi over resultatet :			
- Aksjer	-	610 441	8 541
- Obligasjoner	-	1 123 153	-
Sum eiendeler	-	1 733 594	8 541

Selskapet har ikke finansielle forpliktelser.

Målingen av finansielle eiendeler på nivå 3 gir ingen virkning på resultatet.

Kapitaldekning

Spesifikasjon av ansvarlig kapital 30.09.2015 (beløp i 1.000 kr.)

Opptjent egenkapital	1 083 341
Eiendeler ved skatt (utsatt skattefordel)	-170
Andre immaterielle eiendeler	-69 810
Minstekrav til reassuranseavsetning	-782
Kjernekapital	1 012 579
Tilleggskapital	-
Total ansvarlig kapital	1 012 579
Beregningsgrunnlag	1 758 259
Kapitaldekning	57,6 %
Overskudd av ansvarlig kapital	871 918

Spesifikasjon av beregningsgrunnlaget (beløp i 1.000 kr.)

Innskudd i banker	31 864
Verdipapirer	1 355 028
Utlån	56 729
Øvrige fordringer	290 012
Realkapital	24 626
Beregningsgrunnlag for kapitaldekning	1 758 259