

Kvartalsrapport Q1 2022



Jernbanepersonalets forsikring gjensidig

Jernbanepersonalets forsikring gjensidig konsern

bank og forsikring



Innhold

OM JBF BANK OG FORSIKRING.....	2
NØKKELTALL.....	3
SAMMENDRAG.....	4
RESULTATREGNSKAP.....	6
BALANSE – EIENDELER.....	7
BALANSE – FORPLIKTELSER.....	8
NOTER.....	10
NOTE 1 – REGNSKAPSPRINSIPPER.....	10
NOTE 2 – KONTANSSTRØMOPPSTILLING.....	10
NOTE 3 – ENDRINGER I EGENKAPITAL.....	10
NOTE 4 – FINANSIELLE EIENDELER.....	11
NOTE 5 – KAPITALKRAV – SOLVENS II.....	11
NOTE 6 – PÅLØPTE BRUTTO ERSTATNINGSKOSTNADER.....	12
KONSERNREGNSKAP.....	13
SAMMENDRAG.....	13
RESULTATREGNSKAP.....	14
BALANSE – EIENDELER.....	15
BALANSE – FORPLIKTELSER.....	16
NOTE 1 – REGNSKAPSPRINSIPPER.....	18
NOTE 2 – KONTANTSTRØMOPPSTILLING.....	18
NOTE 3 – ENDRINGER I EGENKAPITAL.....	19
NOTE 4 – FINANSIELLE EIENDELER.....	19
NOTE 5 – KAPITALKRAV – SOLVENS II.....	19
NOTE 6 – PÅLØPTE BRUTTO ERSTATNINGSKOSTNADER.....	20



Om Jbf bank og forsikring

Jbf er en totalleverandør av finansielle produkter og tjenester til privatmarkedet. Vi dekker bank- og forsikringsbehovene til kundene våre gjennom alle livsfaser.

Jbf har lange tradisjoner. Det første interessekontoret, med en låne- og innskuddsordning for jernbaneansatte, startet på Hamar i 1885. Flere kontorer dukket opp i jernbanebyer over hele landet, og slo seg til slutt sammen som en sparebank i 2001. Forsikringsselskapet så sitt lys i 1895, og hadde 125-årsjubileum i 2020. I 2001 slo forsikringsselskapet og sparebanken seg sammen til Jernbanepersonalets bank og forsikring. Navnet ble forenklet i 2019, og vi heter i dag Jbf bank og forsikring.

I dag har vi en meget god soliditet/kapitaldekning, god lønnsomhet og betydelig egenkapital. Vi har fortsatt å være et gjensidig forsikringsselskap og en sparebank, som betyr at vi eies av kundene våre. Våre kunder er også svært fornøyde med oss, og vi scorer høyt på kundetilfredshetsundersøkelser år etter år.

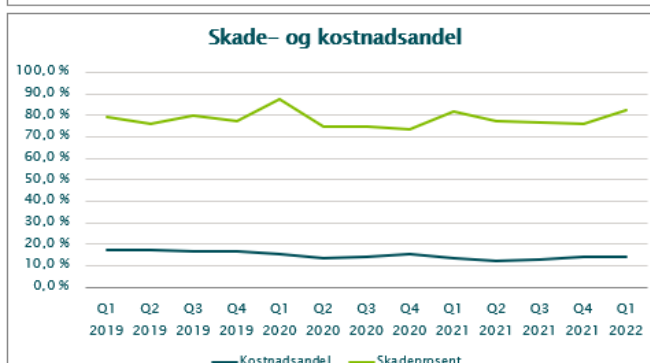
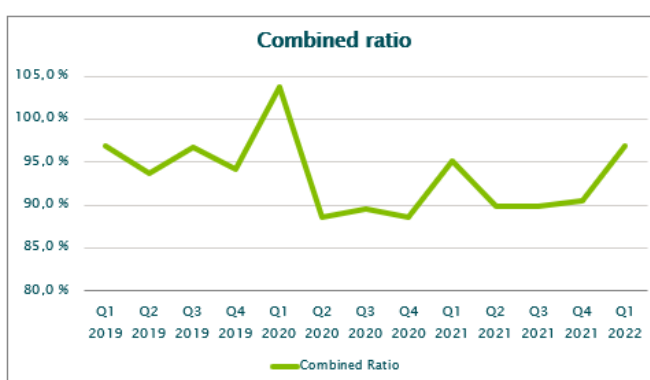
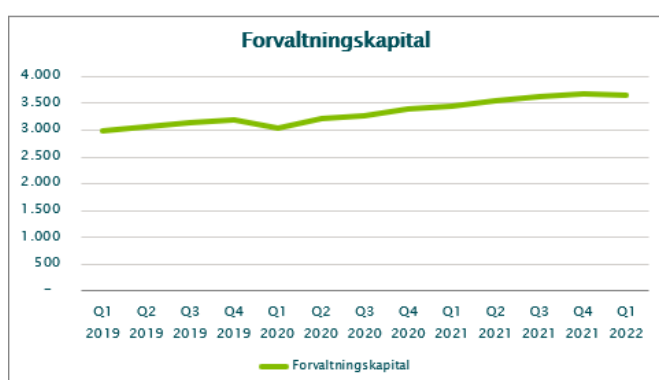
Jernbanepersonalets forsikring gjensidig (Jbf forsikring) tilbyr privat skadeforsikring i Norge for ansatte i, og pensjonister fra jernbanedefinert virksomhet, samt barn av kunde og enkelte selskap utenfor jernbanesektoren.

Selskapet har hovedkontor i Oslo, og har salgs- og servicemedarbeidere samlokalisert med Jbf bank i Drammen, Kristiansand, Stavanger, Bergen, Hamar, Trondheim, Mo i Rana og Narvik.

Etter kjøp av nytt hovedkontor 1. mai 2020 ble Jernbanepersonalets Forsikring Gjensidig pliktig til å rapportere på konsernnivå. Konsernet består av Jernbanepersonalets Forsikring Gjensidig, JFG Eiendom AS, Rosenkrantzgate 21 AS og Rosenkrantzgate 21 ANS. Konsernstyret har det formelle styreansvaret for konsern Jernbanepersonalets Forsikring Gjensidig.

Nøkkeltall

Nøkkeltall 31.03 (for egen regning)	1. kvartal 2022	1. kvartal 2021	Året 2020
Skadeprosent	82,5 %	81,7 %	76,1 %
Kostnadsandel	14,4 %	13,4 %	14,5 %
Combined Ratio	97,0 %	95,1 %	90,6 %
Finansavkastning	-1,2 %	1,6 %	5,7 %
Egenkapitalavkastning	-6,4 %	10,4 %	10,8 %



Sammendrag

Driftsresultatet for selskapet viser et underskudd på 45,0 mill., mot et overskudd på 65,4 mill. på samme tid i fjor. Netto finansinntekter er minus 43,6 mill., mot pluss 54,9 mill. på samme tid i fjor. Skadeprosent for egen regning er 82,5 % (81,7 %), kostnadsandel for egen regning 14,4 % (13,4 %) og combined ratio for egen regning 97,0 % (95,1 %).

Forvaltningskapitalen er 3 625,8 mill. (3 275,7 mill.), en økning på 350,1 mill. (10,7%).

Premier

Brutto premie er 281,6 mill. (258,9 mill.), en økning på 22,7 mill. (8,8 %). Økning i avsetning (uopptjent premie) er 12,7 mill. (økning 11,3 mill.). Avgitt gjenforsikringspremie er 1,6 mill. (1,4 mill.). Premie for egen regning er 267,3 mill. (246,3 mill.), en økning på 21,0 mill. (8,5 %).

Finansinntekter

Finansinntektene er minus 43,6 mill. (pluss 54,9 mill.). Realisert gevinst er 10,3 mill. (4,7 mill.), mens det er en urealisert verdireduksjon på 60,1 mill. (verdiøkning 37,9 mill.) Summen av realisert og urealisert er følgelig 92,4 mill. lavere enn på samme tid i fjor. Renteinntektene er 6,0 mill. (13,0 mill.).

Erstatninger

Brutto erstatninger er 200,1 mill. (185,6 mill.), en økning på 14,5 mill. (7,8 %). Endring i erstatningsavsetning for egen regning er pluss 20,6 mill. (pluss 15,6 mill.). Mottatt fra reassurandør er 0,0 mill. (0,0 mill.). Erstatninger for egen regning er 220,6 mill.

(201,2 mill.), en økning på 19,5 mill. (9,7 %). Skadeprosent for egen regning er 82,5 % (81,7 %).

Driftsutgifter

er 38,5 mill., 5,6 mill. høyere enn i fjor. Lønn m.v. er 19,9 mill. (17,1 mill.), øvrige driftskostnader er 14,9 mill. (11,8 mill.), mens avskrivninger er 3,8 mill. (4,1 mill.). Kostnadsandel for egen regning er 14,4 % (13,4 %).

Balansen

Forvaltningskapitalen er 3 643,5 mill. (3 443,5 mill.), en økning på 199,9 mill. (5,8%).

Eiendeler

Sum investeringer er 3 115,3 mill. (2 939,6 mill.). Av dette er bankinnskudd 152,8 mill. (229,9 mill.), egenkapitalbevis 51,4 mill. (66,7 mill.), aksjer og andeler 457,7 mill. (419,5 mill.), aksjefond 910,5 mill. (765,5 mill.), obligasjonsfond 836,4 mill. (777,0 mill.) og pengemarkedsfond 518,2 mill. (495,7 mill.). Personallån utgjør 171,5 mill. (167,8 mill.).

Gjenforsikringsandel av forsikringstekniske bruttoavsetninger er 0,3 mill. (0,4 mill.), fordringer er 432,0 mill. (380,7 mill.) og andre eiendeler 9,6 mill. (22,4 mill.).

Egenkapital og forpliktelser

Opptjent egenkapital, inkl. avsetninger og periodens udisponerte resultat, er 2 404,1 mill. (2 270,0 mill.). Forsikringsforpliktelser brutto er 954,4 mill. (865,1 mill.), avsetning for forpliktelser 32,8 mill. (110,5 mill.) og forpliktelser og påløpte kostnader 252,1 mill. (197,9 mill.).

Oslo, 31. mars 2022
13. mai 2022
I konsernstyret for Jernbanepersonalets Forsikring Gjensidig

Elektronisk signert

Lise Lotte Solum
Leder

Erik Engan
Nestleder

Øivind Gaarder

Catharina Munthe

Jane B. Sætre

Rolf Ringdal

Gro Anita Lybeck
Ansatte rep.

Robert Homstad
Ansatte rep.

Helge Dalen
Konsernsjef

Resultatregnskap

Teknisk regnskap (1.000 kr.)	Regnskap 1. kvartal		Regnskap hittil i år		Året
	2022	2021	2022	2021	2021
Premieinntekter mv.					
Opptjente bruttopremier	268.937	247.685	268.937	247.685	1.019.860
- Gjenforsikringsandel av opptjente bruttopremier	-1.607	-1.384	-1.607	-1.384	-5.894
Sum premieinntekter for egen regning	267.331	246.302	267.331	246.302	1.013.965
Andre forsikringsrelaterte inntekter	-7.910	44	-7.910	44	176
Erstatningskostnader					
Brutto erstatningskostnader	220.640	201.185	220.640	201.185	773.931
- Gjenforsikringsandel av brutto erstatningskostnader	0	0	0	0	-2.793
Sum erstatningskostnader for egen regning	220.640	201.185	220.640	201.185	771.137
Forsikringsrelaterte driftskostnader					
Salgskostnader	6.773	6.732	6.773	6.732	24.840
Forsikringsrelaterte administrasjonskostnader	31.766	26.231	31.766	26.231	122.610
Sum forsikringsrelaterte driftskostnader	38.539	32.963	38.539	32.963	147.450
Andre forsikringsrelaterte driftskostnader	2.017	1.848	2.017	1.848	8.996
Endring i avsetning for ikke avløpt risiko	0	0	0	0	0
Resultat av teknisk regnskap	-1.776	10.351	-1.776	10.351	86.558
Ikke-teknisk regnskap (1.000 kr.)					
Netto inntekter fra investeringer					
Renteinntekt og utbytte mv. på finansielle eiendeler	6.032	13.026	6.032	13.026	44.926
Netto driftsinntekt fra eiendom	-188	-137	-188	-137	-979
Verdiendringer på investeringer	-60.088	37.869	-60.088	37.869	86.158
Realisert gevinst og tap på investeringer	10.353	4.781	10.353	4.781	71.966
Adm.kostnader knyttet til investeringer	322	-622	322	-622	-1.870
Sum netto inntekter fra investeringer	-43.569	54.917	-43.569	54.917	200.201
Andre inntekter	318	118	318	118	475
Andre kostnader	0	0	0	0	0
Resultat av ikke-teknisk regnskap	-43.251	55.035	-43.251	55.035	200.676
Resultat før skattekostnad	-45.027	65.386	-45.027	65.386	287.234
Skattekostnad	-4.649	18.804	-4.649	18.804	48.364
Resultat før andre resultatkomponenter	-40.378	46.582	-40.378	46.582	238.869
Andre resultatkomponenter					
Aktuarielle tap på ytelsesbaserte pensjonsordninger	0		0		-329
Skatt på andre resultatkomponenter	0		0		82
Totalresultat	-40.378	46.582	-40.378	46.582	238.622

Balanse – eiendeler

Eiendeler (1.000 kr.)	31.03.2022	31.03.2021	31.12.2021
Immaterielle eiendeler			
Andre immaterielle eiendeler	86.194	100.385	89.864
Sum immaterielle eiendeler	86.194	100.385	89.864
Investeringer			
Bygninger og andre faste eiendommer :			
Eierbenyttet eiendom	16.985	17.357	17.078
Datterforetak, tilknyttede foretak og felleskontrollerte foretak:			
Aksjer og andeler i datterforetak	320.000	322.250	320.000
Fordringer på datterforetak	0	0	0
Finansielle eiendeler som måles til amortisert kost :			
Utlån og fordringer	172.864	276.903	203.676
Finansielle eiendeler som måles til virkelig verdi :			
Aksjer og andeler	1.099.603	929.564	1.104.456
Obligasjoner og andre verdipapirer med fast avkastning	1.354.537	1.272.639	1.375.306
Sum investeringer	2.963.989	2.818.713	3.020.516
Gjenforsikringsandel av brutto forsikringsforpliktelser i skadeforsikring			
Gjenforsikringsandel av brutto erstatningsavsetning	268	440	268
Sum gjenforsikringsandel av brutto forsikringsforpliktelser i skadeforsikring	268	440	268
Fordringer			
Fordringer i forbindelse med direkte forretninger :			
Forsikringstakere	386.635	341.350	364.175
Mellommenn	40.660	36.111	39.355
Fordringer i forbindelse med gjenforsikring	0	0	0
Andre fordringer	4.736	3.287	5.891
Sum fordringer	432.031	380.749	409.421
Andre eiendeler			
Anlegg og utstyr	4.519	9.747	4.798
Kasse, bank	151.351	120.855	143.016
Sum andre eiendeler	155.870	130.602	147.814
Forskuddsbetalte kostnader og opptjente, ikke mottatte inntekter	5.117	12.654	5.071
Sum eiendeler	3.643.469	3.443.542	3.672.954

Balanse – forpliktelser

Egenkapital og forpliktelser (1.000 kr.)	31.03.2022	31.03.2021	31.12.2021
Opptjent egenkapital			
Fond mv. :			
Avsetning til naturskadekapital	109.704	106.600	113.007
Avsetning til garantiordningen	44.354	41.551	44.354
Annen opptjent egenkapital	2.287.154	2.069.146	2.287.154
Annen opptjent egenkapital, ufordelt resultat	-37.075	52.674	0
Sum opptjent egenkapital	2.404.137	2.269.970	2.444.515
Forsikringsforpliktelser brutto			
Avsetning for ikke opptjent bruttopremie	529.526	501.966	516.825
Avsetning for ikke avløpt risiko	0	0	0
Brutto erstatningsavsetning	424.913	363.140	403.686
Sum forsikringsforpliktelser brutto i skadeforsikring	954.439	865.106	920.512
Avsetninger for forpliktelser			
Pensjonsforpliktelser	26.593	58.071	26.593
Forpliktelser ved skatt :			
Forpliktelser ved periodeskatt	-19.052	24.045	32.275
Forpliktelser ved utsatt skatt	25.267	28.399	25.267
Sum avsetninger for forpliktelser	32.807	110.515	84.134
Forpliktelser			
Forpliktelser i forbindelse med direkte forsikring	165.163	146.932	158.942
Forpliktelser i forbindelse med gjenforsikring	360	0	360
Andre forpliktelser	69.454	32.265	40.856
Sum forpliktelser	234.976	179.197	200.158
Påløpte kostnader	17.110	18.754	23.636
Sum egenkapital og forpliktelser	3.643.469	3.443.542	3.672.954

Oslo, 31. mars 2022
13. mai 2022
I konsernstyret for Jernbanepersonalets Forsikring Gjensidig

Elektronisk signert

Lise Lotte Solum
Leder

Erik Engan
Nestleder

Øivind Gaarder

Catharina Munthe

Jane B. Sætre

Rolf Ringdal

Gro Anita Lybeck
Ansatte rep.

Robert Homstad
Ansatte rep.

Helge Dalen
Konsernsjef

NOTER

NOTE 1 – REGNSKAPSPRINSIPPER

Delsårsregnskapet er utarbeidet i samsvar med IAS 34.

Samme regnskapsprinsipper er benyttet i delårsregnskapet som er lagt til grunn i årsregnskapet for 2021.

Det er ikke inntruffet hendelser eller foretatt transaksjoner som har vesentlig betydning for inneværende delårsperiode. Delårsregnskapet er ikke revidert.

NOTE 2 – KONTANSSTRØMOPPSTILLING

(beløp i 1.000 kr.)

		31.03.2022	31.03.2021	31.12.2021
<i>Kontantstrømmer fra operasjonelle aktiviteter</i>				
Innbetaling av premier mv direkte forsikring		257.929	250.820	1.023.864
Andre forsikringsrelaterte innbetalinger		-7.910	44	176
Endring av gjenforsikringspremier		-1.607	-1.711	-5.862
Utbetaling av erstatninger direkte forsikring		-198.214	-181.429	-713.767
Innbetaling av gjenforsikringsoppgjør for erstatninger		0	0	2.965
Driftsutbetalinger		-19.630	-42.729	-140.952
Andre forsikringsrelaterte utbetalinger		-5.550	-4.850	-8.493
Innbetaling av renter, utbytte mv		14.667	2.260	11.937
Endring i administrasjonskostnader mv		-1.142	-111	-1.142
Utbetaling av skatter		-46.354	-27.056	-43.662
Netto kontantstrømmer fra operasjonelle aktiviteter	A	-7.811	-4.763	125.064
<i>Kontantstrømmer fra investeringsaktiviteter</i>				
Endring i aksjer og andeler		-22.936	13.975	-38.423
Endring i obligasjoner og sertifikater		8.270	181	-126.443
Endring i utlån		8.848	28.800	16.280
Innbetalinger ved salg av eiendom		0	0	0
Investeringer i eiendom		0	0	0
Investeringer i immaterielle eiendeler		0	-816	-1.116
Utbetalinger ved kjøp av eiendom		0	0	0
Innbetalinger ved salg av driftsmidler		0	0	0
Investeringer i varige driftsmidler		0	-246	-1.817
Netto kontantstrømmer fra investeringsaktiviteter	B	-5.819	41.894	-151.519
Netto endring likvider i perioden	A + B	-13.630	37.131	-26.455
Likviditetsbeholdning 01.01		166.386	192.840	192.841
Likviditetsbeholdning 31.03		152.756	229.971	166.386

NOTE 3 – ENDRINGER I EGENKAPITAL

(beløp i 1.000 kr.)

Endringer i egenkapitalen (beløp i 1.000 kr)	Fond mv.	Annen opptjent egenkapital	Sum opptjent egenkapital
Egenkapital 31.12.2021	157.361	2.287.154	2.444.515
Totalresultat 31.03.2022	0	-40.378	-40.378
Endring i avsetning til naturskadefondet	-3.303	3.303	0
Endring i avsetning til garantiordningen	0	0	0
Egenkapital 31.03.2022	154.058	2.250.079	2.404.137

NOTE 4 – FINANSIELLE EIENDELER

Vurdering av virkelig verdi

Med virkning fra 1. januar 2010 har selskapet implementert endringene i IFRS 7 knyttet til finansielle instrumenter

målt til virkelig verdi på balansedagen. Endringene krever presentasjon av virkelig verdimålinger pr. nivå med følgende nivåinndeling for måling av virkelig verdi :

1. Notert pris i et aktivt marked for en identisk eiendel eller forpliktelser, (nivå 1).
2. Verdsettelse basert på andre observerbare faktorer enten direkte (pris) eller indirekte (utledet fra priser) enn notert pris (brukt i nivå 1) for eiendelen eller forpliktelsen, (nivå 2).
3. Verdsettelse basert på faktorer som ikke er hentet fra observerbare markeder (ikke observerbare forutsetninger), (nivå 3).

Følgende tabell presenterer selskapets eiendeler målt til virkelig verdi pr. 31.mars 2022

Eiendeler	Nivå 1	Nivå 2	Nivå 3
Finansielle eiendeler til virkelig verdi over resultatet :			
- Aksjer	-	987.141	432.462
- Obligasjoner	-	1.354.537	-
Sum eiendeler	0	2.341.678	432.462

Selskapet har ikke finansielle forpliktelser.

Målingen av finansielle eiendeler på nivå 3 gir ingen virkning på resultatet.

Finansielle eiendeler bokført til anskaffelseskost

Aksjer og andeler, Stolkilen SA	5.500
Aksjer og andeler, Aktiv Hordaland	5.000
Aksjer og andeler, JFG Eiendom AS	320.000
	330.500

NOTE 5 – KAPITALKRAV – SOLVENS II

Kapitalkrav 31.03 - Solvens II	1 kv. 2022	1. kv. 2021	Året 2021
Ansvarlig kapital	2.296.420	2.144.019	2.334.035
SCR (Solvenskapitalkrav)	802.503	729.062	843.354
MCR (Minstekapitalkrav)	200.626	182.265	210.838
Solvens II-margin - SCR	286 %	294 %	277 %

NOTE 6 - PÅLØPTE BRUTTO ERSTATNINGSKOSTNADER

Påløpte brutto erstatningskostnader	Brann/kombinert	Motorvogn	Øvrige bransjer	Sum
Inntruffet i år	86.794	108.524	29.969	225.287
Avviklingsresultat tidligere år	-4.676	-4.170	13.493	4.646
Påløpt i år	91.470	112.694	16.476	220.640

KONSERNREGNSKAP

SAMMENDRAG

Driftsresultatet viser et underskudd på 51,9 mill., mot et overskudd på 63,2 mill. på samme tid i fjor. Netto finansinntekter er minus 43,5 mill., mot pluss 54,9 mill. på samme tid i fjor. Skadeprosent for egen regning er 82,5 % (81,7 %), kostnadsandel for egen regning 14,4 % (13,4 %) og combined ratio for egen regning 97,0 % (95,1 %).

Forvaltningskapitalen er 3 631 mill. (3 449 mill.), en økning på 182 mill. (5,2%).

RESULTATREGNSKAP

Teknisk regnskap (1.000 kr)	2022	2021	2022	2021	2021
Premieinntekter mv.					
Opptjente bruttopremier	268.937	247.685	268.937	247.685	1.019.860
- Gjenforsikringsandel av opptjente bruttopremier	-1.607	-1.384	-1.607	-1.384	-5.894
Sum premieinntekter for egen regning	267.331	246.302	267.331	246.302	1.013.965
Andre forsikringsrelaterte inntekter	-7.910	44	-7.910	44	176
Erstatningskostnader					
Brutto erstatningskostnader	220.640	201.185	220.640	201.185	773.931
- Gjenforsikringsandel av brutto erstatningskostnader	-	-	-	-	-2.793
Sum erstatningskostnader for egen regning	220.640	201.185	220.640	201.185	771.137
Forsikringsrelaterte driftskostnader					
Salgskostnader	6.773	6.732	6.773	6.732	24.840
Administrasjonskostnader	31.766	26.231	31.766	26.231	122.610
Sum forsikringsrelaterte driftskostnader	38.539	32.963	38.539	32.963	147.450
Andre forsikringsrelaterte driftskostnader	2.017	1.848	2.017	1.848	8.996
Endring i avsetning for ikke avløpt risiko	0	0	0	0	0
Resultat av teknisk regnskap	-1.776	10.351	-1.776	10.351	86.558
Ikke-teknisk regnskap (1.000 kr)					
Netto inntekter fra investeringer					
Renteinntekter og utbytte mv. på finansielle eiendeler	6.058	13.026	6.058	13.026	45.082
Netto driftsinntekt fra eiendom	-188	-137	-188	-137	-979
Verdiendringer på investeringer	-60.088	37.869	-60.088	37.869	86.158
Realisert gevinst og tap på investeringer	10.353	4.781	10.353	4.781	71.966
Adm.kostnader knyttet til investeringer, herunder rentekost	322	-622	322	-622	-1.870
Sum netto inntekter fra investeringer	-43.543	54.917	-43.543	54.917	200.357
Andre inntekter	318	118	318	118	475
Leieinntekter	338	595	338	595	1.553
Annen driftsinntekt	0	0	0	0	0
Andre kostnader	44	2	44	2	76
Avskrivninger på varige driftsmidler	0	411	0	411	21.048
Drift og vedlikehold	6.154	1.159	6.154	1.159	15.190
Øvrige driftskostnader	229	1.182	229	1.182	3.315
		0		0	
Resultat av ikke-teknisk regnskap	-49.314	52.877	-49.314	52.877	162.755
Resultat før skattekostnad	-51.090	63.227	-51.090	63.227	249.314
Skattekostnad	-4.649	18.804	-4.649	18.804	40.811
	0	0			
Resultat før andre resultatkomponenter	-46.441	44.423	-46.441	44.423	208.503
	0	0			
Andre resultatkomponenter	0	0			
Aktuarielle tap på ytelsesbasert pensjonsordning	-	-	-	-	-329
Skatt på andre resultatkomponenter	-	-	-	-	82
	0	0			
Totalresultat	-46.441	44.423	-46.441	44.423	208.256

BALANSE – EIENDELER

Eiendeler (1.000 kr)	31.03.2022	31.03.2021	31.12.2021
Immaterielle eiendeler			
Andre immaterielle eiendeler	86.194	100.385	89.864
Sum immaterielle eiendeler	86.194	100.385	89.864
Investeringer			
Bygninger og andre faste eiendommer :			
Eierbenyttet eiendom	37.439	38.203	37.532
Bygninger og annet fast eiendom	242.342	222.786	231.834
Tomt	3.444	3.444	3.444
Anlegg under utførelse	154	154	154
Finansielle eiendeler som måles til amortisert kost :	0	0	0
Utlån og fordringer	172.864	276.903	203.676
Finansielle eiendeler som måles til virkelig verdi :	0	0	0
Aksjer og andeler	1.099.603	929.564	1.104.456
Obligasjoner og andre verdipapirer med fast avkastning	1.354.537	1.272.639	1.375.306
Sum investeringer	2.910.383	2.743.693	2.956.402
Gjenforsikringsandel av brutto forsikringsforpliktelser i skadeforsikring			
Gjenforsikringsandel av brutto erstatningsavsetning	268	440	268
Sum gjenforsikringsandel av brutto forsikringsforpliktelser i skadeforsikring	268	440	268
Fordringer			
Fordringer i forbindelse med direkte forretninger :			
Forsikringstakere	386.635	341.350	364.175
Mellommenn	6.022	5.598	5.346
Fordringer i forbindelse med gjenforsikring	-	-	-
Andre fordringer	41.619	41.437	41.362
Andre kortsiktige fordringer	0	1.094	376
Sum fordringer	434.276	389.479	411.260
Andre eiendeler			
Anlegg og utstyr	4.519	9.747	4.798
Kasse, bank	190.180	192.859	173.241
Eiendeler ved skatt	599	111	599
Sum andre eiendeler	195.298	202.717	178.638
Forskuddsbetalte kostnader og opptjente ikke mottatte inn	5.117	12.654	5.071
Sum eiendeler	3.631.536	3.449.367	3.641.503

BALANSE – FORPLIKTELSER

Egenkapital og forpliktelser (1.000 kr)	31.03.2022	31.03.2021	31.12.2021
Opptjent egenkapital			
Fond mv.:			
Avsetning til naturskadekapital	109.704	106.600	113.007
Avsetning til garantiordningen	44.354	41.551	44.354
Annen opptjent egenkapital	2.229.196	2.067.078	2.272.335
Sum opptjent egenkapital	2.383.254	2.265.744	2.429.696
Brutto forsikringsforpliktelser			
Avsetning for ikke opptjent bruttopremie	538.089	501.966	516.825
Avsetning for ikke avløpt risiko	0	0	0
Brutto erstatningsavsetning	424.913	363.140	403.686
Sum brutto forsikringsforpliktelser	963.001	865.106	920.512
Avsetning for forpliktelser			
Pensjonsforpliktelser	26.593	58.071	26.593
Forpliktelser ved periodeskatt	-18.819	24.045	32.509
Forpliktelser ved utsatt skatt	25.267	31.226	25.267
Sum avsetninger for forpliktelser	33.041	113.342	84.368
Forpliktelser			
Forpliktelser i forbindelse med direkte forsikring	156.600	146.932	158.942
Forpliktelser i forbindelse med gjenforsikring	360	0	360
Andre forpliktelser	78.169	39.488	23.990
Sum forpliktelser	235.129	186.421	183.292
Påløpte kostnader og mottatte ikke opptjente inntekter	17.110	18.754	23.636
Sum egenkapital og forpliktelser	3.631.536	3.449.367	3.641.503

Oslo, 31. mars 2022

13. mai 2022

I konsernstyret for Jernbanepersonalets Forsikring Gjensidig

Elektronisk signert

Lise Lotte Solum
Leder

Erik Engan
Nestleder

Øivind Gaarder

Catharina Munthe

Jane B. Sætre

Rolf Ringdal

Gro Anita Lybeck
Ansatte rep.

Robert Homstad
Ansatte rep.

Helge Dalen
Konsernsjef

NOTE 1 – REGNSKAPSPRINSIPPER

Delsårsregnskapet er utarbeidet i samsvar med IAS 34.

Samme regnskapsprinsipper er benyttet i delårsregnskapet som er lagt til grunn i årsregnskapet for 2021.

Det er ikke inntruffet hendelser eller foretatt transaksjoner som har vesentlig betydning for inneværende delårsperiode.

Delårsregnskapet er ikke revidert.

NOTE 2 – KONTANTSTRØMOPPSTILLING

(beløp i 1.000 kr.)		31.03.2022	31.03.2021	31.12.2021
<i>Kontantstrømmer fra operasjonelle aktiviteter</i>				
Innbetaling av premier direkte forsikring		257.929	250.820	1.023.864
Andre inntekter		-319	651	4.733
Andre forsikringsrelaterte innbetalinger		-7.910	44	176
Endring av gjenforsikringspremier		-1.607	-1.711	-5.862
Utbetaling av erstatninger direkte forsikring		-198.214	-181.429	-713.767
Innbetaling av gjenforsikringsoppgjør for erstatninger		0	0	2.965
Driftsutbetalinger		-19.630	-45.509	-140.952
Andre kostnader		10.447	-1.896	-13.793
Andre forsikringsrelaterte utbetalinger		-5.550	-4.850	-8.493
Innbetaling av renter, utbytte mv		14.667	2.260	11.937
Endring i administrasjonskostnader mv		-1.142	-111	-1.142
Utbetaling av skatter		-46.354	-27.056	-43.662
Netto kontantstrømmer fra operasjonelle aktiviteter	A	2.317	-8.788	116.004
<i>Kontantstrømmer fra investeringsaktiviteter</i>				
Endring i aksjer og andeler		-22.936	13.975	-38.423
Endring i obligasjoner og pengemarkedsfond		8.270	181	-126.443
Endring i utlån		8.848	28.800	16.280
Investeringer i eiendom		-1.524	0	-36.743
Investeringer i immaterielle eiendeler		0	-816	-1.116
Investeringer i varige driftsmidler		0	-246	-1.817
Netto kontantstrømmer fra investeringsaktiviteter	B	-7.343	41.894	-188.262
<i>Kontantstrømmer fra finansieringsaktiviteter</i>				
Innbetalinger ved økning av gjeld		0	0	0
Utbetalinger ved reduksjon av gjeld		0	0	-
Netto kontantstrømmer fra finansieringsaktiviteter	C	0	0	0
Netto endring likvider i perioden	A+B+C	-5.026	33.105	-72.258
Likviditetsbeholdning 01.01		196.612	268.869	268.869
Likviditetsbeholdning 31.03		191.585	301.975	196.612

NOTE 3 – ENDRINGER I EGENKAPITAL

(beløp i 1.000 kr.)

	Fond mv.	Annen opptjent egenkapital	Sum opptjent egenkapital
Egenkapital 31.12.2021	157.361	2.272.334	2.429.695
Resultat før andre resultatkomponenter		-46.441	-46.441
Aktuarielle tap på ytelsesbasert pensjonsordningen		0	-
Skatt på andre resultatkomponenter		0	-
Totalresultat pr 31.03.2022		-46.441	-46.441
Endring i avsetning til naturskadefondet	-3.303	3.303	-
Endring i avsetning til garantiordningen	0	0	-
Egenkapital 31.03.2022	154.058	2.229.196	2.383.254

NOTE 4 – FINANSIELLE EIENDELER

Finansielle eiendeler

Vurdering av virkelig verdi

Med virkning fra 1. januar 2010 har selskapet implementert endringene i IFRS 7 knyttet til finansielle instrumenter målt til virkelig verdi på balansedagen. Endringene krever presentasjon av virkelig verdimalinger pr. nivå med følgende nivåinndeling for måling av virkelig verdi :

1. Notert pris i et aktivt marked for en identisk eiendel eller forpliktelser, (nivå 1).
2. Verdsettelse basert på andre observerbare faktorer enten direkte (pris) eller indirekte (utledet fra priser) enn notert pris (brukt i nivå 1) for eiendelen eller forpliktelsen, (nivå 2).
3. Verdsettelse basert på faktorer som ikke er hentet fra observerbare markeder (ikke observerbare forutsetninger), (nivå 3).

Følgende tabell presenterer selskapets eiendeler målt til virkelig verdi pr. 31. mars 2022

Eiendeler	Nivå 1	Nivå 2	Nivå 3
Finansielle eiendeler til virkelig verdi over resultatet :			
- Aksjer	-	987.141	432.462
- Obligasjoner	-	1.354.537	-
Sum eiendeler	0	2.341.678	432.462

Selskapet har ikke finansielle forpliktelser.

Målingen av finansielle eiendeler på nivå 3 gir ingen virkning på resultatet.

NOTE 5 – KAPITALKRAV – SOLVENS II

Kapitalkrav 31.03 - Solvens II	1 kv. 2022	1. kv. 2021	Året 2021
Ansvarlig kapital	2.296.420	2.144.019	2.334.035
SCR (Solvenskapitalkrav)	802.503	729.062	843.354
MCR (Minstekapitalkrav)	200.626	182.265	210.838
Solvens II-margin - SCR	286 %	294 %	277 %

NOTE 6 - PÅLØPTE BRUTTO ERSTATNINGSKOSTNADER

Påløpte brutto erstatningskostnader	Brann/kombinert	Motorvogn	Øvrige bransjer	Sum
Inntruffet i år	86.794	108.524	29.969	225.287
Avviklingsresultat tidligere år	-4.676	-4.170	13.493	4.646
Påløpt i år	91.470	112.694	16.476	220.640