


# Klimaregnskap for JBF\*



## 2022

Utslippskilde	Forbruk	Utslippsfaktor	Utslipp	
Scope 2				
Energibruk - Elektrisitet	712056 kWh	0,0429 Kg CO2e/kWh	30,55	tonn CO2

Sum scope 2 = 30,55 tonn CO2

Scope 3				
Restavfall - Restavfall	506,1999999999993 kg	0,225 CO2e/Kg	0,11	tonn CO2
Avfallsmengder - Papir, papp og kartong	621,1999999999999 kg	0,061 CO2e/Kg	0,04	tonn CO2
Avfallsmengder - EE-avfall	510,5999999999997 kg	0,068 CO2e/Kg	0,03	tonn CO2
Avfallsmengder - Batterier	24,8 kg	0,086 CO2e/Kg	0,00	tonn CO2
Tjenestereiser - Flyreiser, Norden (rapportere i antall reiser)	505 antall reiser (én vei)	104 Kg CO2e/reiser	52,52	tonn CO2

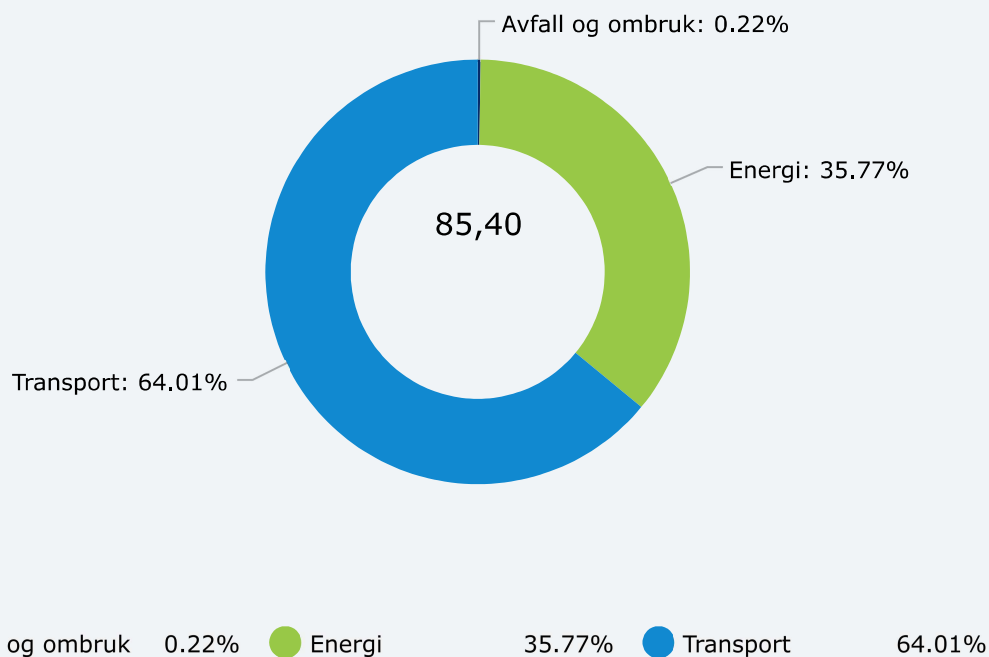
Tjenestereiser - Kjøregodtgjørelse	7952 km	0,27 kg CO2e/km	2,15	tonn CO2
Avfallsmengder - Plast	26,599999999999998 kg	0,05 CO2e/Kg	0,00	tonn CO2
Avfallsmengder - Organisk avfall (matavfall med mer)	7 kg	0,015 CO2e/Kg	0,00	tonn CO2

Sum scope 3 = 54,86 tonn CO2

## Total CO2 utslipp = 85,40 tonn

Datagrunnlaget er basert på innrapporterte tall fra 8 virksomheter.

PROSENTVIS FORDELING AV CO2-UTSLIPP



# 2021

Utslippskilde

Forbruk

Utslippsfaktor

Utslipp

Scope 2

Energibruk - Elektrisitet	637532 kWh	0,04 Kg CO2e/kWh	25,50	tonn CO2
------------------------------	---------------	---------------------	-------	-------------

**Sum scope 2 = 25,50 tonn CO2**

### Scope 3

Avfallsmengder - EE-avfall	515,2 kg	0,068 CO2e/Kg	0,04	tonn CO2
-------------------------------	----------	---------------	------	-------------

Avfallsmengder - Batterier	24,8 kg	0,086 CO2e/Kg	0,00	tonn CO2
-------------------------------	---------	---------------	------	-------------

Tjenestereiser - Flyreiser, Norden (rapportere i antall reiser)	148 antall reiser (én vei)	104 Kg CO2e/reiser	15,39	tonn CO2
--	----------------------------------	-----------------------	-------	-------------

Avfallsmengder - Papir, papp og kartong	582,0999999999999 kg	0,061 CO2e/Kg	0,04	tonn CO2
---	-------------------------	---------------	------	-------------

Restavfall - Restavfall	474,3 kg	0,225 CO2e/Kg	0,11	tonn CO2
----------------------------	----------	---------------	------	-------------

Avfallsmengder - Plast	5,9 kg	0,05 CO2e/Kg	0,00	tonn CO2
---------------------------	--------	--------------	------	-------------

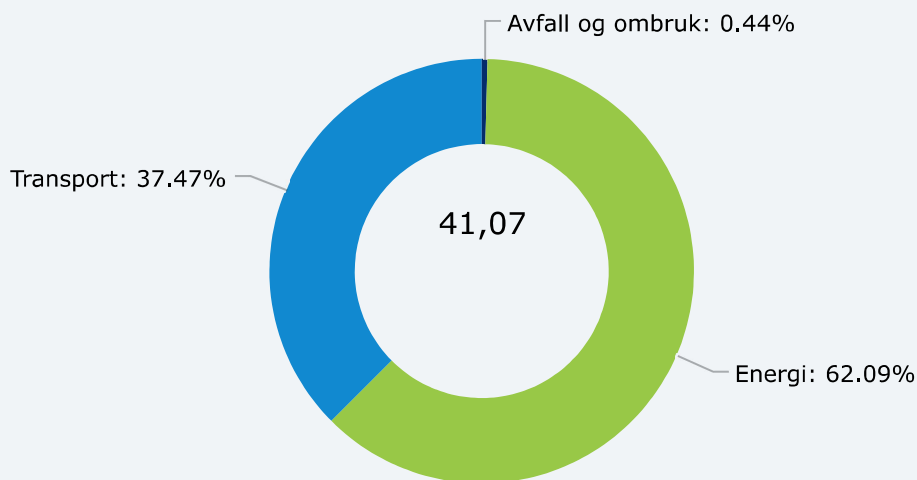
Avfallsmengder - Organisk avfall (matavfall med mer)	7 kg	0,015 CO2e/Kg	0,00	tonn CO2
---	------	---------------	------	-------------

**Sum scope 3 = 15,57 tonn CO2**

**Total CO2 utslipp = 41,07 tonn**

*Datagrunnlaget er basert på innrapporterte tall fra 8 virksomheter.*

PROSENTVIS FORDELING AV CO2-UTSLIPP



● Avfall og ombruk 0.44% ● Energi 62.09% ● Transport 37.47%

## 2020

**Utslippskilde**      **Forbruk**      **Utslippsfaktor**      **Utslipp**

### Scope 1

Sum drivstofforbruk - Diesel	442 liter	3,11 Kg CO2e/liter	1,37	tonn CO2
Sum drivstofforbruk - Bensin	577 liter	2,89 Kg CO2e/liter	1,67	tonn CO2

**Sum scope 1 = 3,04 tonn CO2**

### Scope 2

Energibruk - Elektrisitet	623534 kWh	0,04 Kg CO2e/kWh	24,94	tonn CO2
---------------------------	------------	------------------	-------	----------

**Sum scope 2 = 24,94 tonn CO2**

---

Scope 3

Restavfall - Restavfall som ettersorteres sentralt (sentralsorteringsanlegg)	300 kilo	0,24 CO2e/Kg	0,07	tonn CO2
Tjenestereiser - Flyreiser, Norden (rapportere i antall reiser)	115 antall reiser (én vei)	104 Kg CO2e/reiser	11,96	tonn CO2
Restavfall - Restavfall (med emballasjeplast)	163,7 kilo	0,36 CO2e/Kg	0,06	tonn CO2
Restavfall - Restavfall (uten emballasjeplast)	57,2 kilo	0,36 CO2e/Kg	0,02	tonn CO2

**Sum scope 3 = 12,11 tonn CO2**

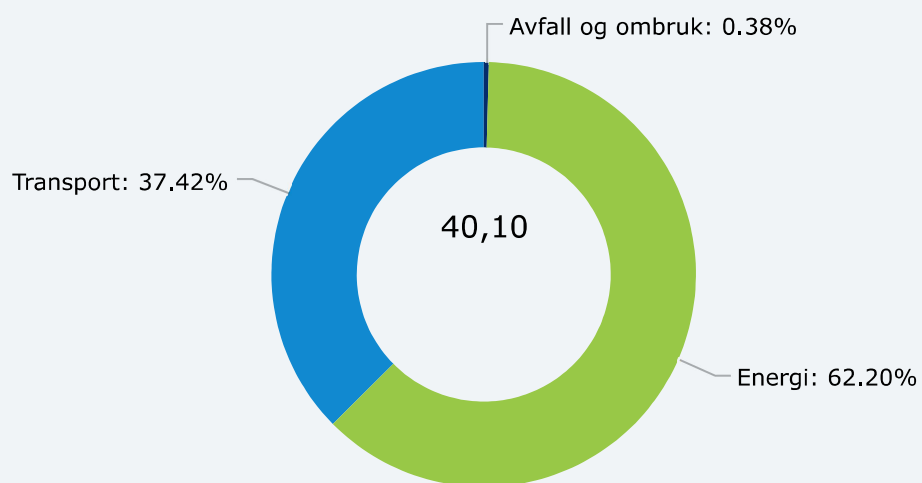
---

**Total CO2 utslipp = 40,10 tonn**

---

*Datagrunnlaget er basert på innrapporterte tall fra 8 virksomheter.*

## PROSENTVIS FORDELING AV CO2-UTSLIPP



● Avfall og ombruk 0.38% ● Energi 62.20% ● Transport 37.42%