

# Kvartalsrapport 1. kvartal 2026

JBF Forsikring AS



# Innholdsfortegnelse

**Om JBF Bank og Forsikring**

**Endringer i egenkapitalen**

**Nøkkeltall**

**Kontantstrøm**

**Resultatutviklingen**

**Signaturer**

**Resultatregnskap**

**Noter**

**Balanse - eiendeler**

**18** Note 1 - Regnskapsprinsipper

**18** Note 2 - Finansielle eiendeler

**19** Note 3 - Kapitalkrav – Solvens II

**19** Note 4 - Påløpte brutto erstatningskostnader

**19** Note 5 – Egenkapital

**20** Note 6 – Hendelser etter balansedagen

**Balanse – forpliktelser**

## Om JBF Bank og Forsikring

JBF er en totalleverandør av finansielle produkter og tjenester til privatmarkedet. Vi dekker bank- og forsikringsbehovene til kundene våre gjennom alle livsfaser.

JBF er et finanskonsern som består av selskapene JBF Forsikring AS (JBF Forsikring) og JBF Sparebank AS (JBF Bank). Vi har kontor i Oslo (hovedkontor) og i Trondheim.

JBF ble opprinnelig startet av og for ansatte i jernbanen i 1885. Fortsatt er det ansatte i bedrifter innen jernbane, transport og logistikk og deres familier som er kunder hos oss. Medlemmer i Norsk Jernbaneforbund (NJF) og Norsk Lokomotivførerforbund (NLF) får ekstra gode fordeler og har kollektive forsikringer hos oss.

JBF Forsikring er et eksklusivt selskap, der man må være ansatt i bedrifter vi har avtale med, medlem i NJF/NLF eller være barn av kunde. I tillegg er det inngått avtale med Norges offisers- og spesialistforbund (NOF) og Revisorforeningen, slik at deres medlemmer også kan bli kunder. JBF Bank er åpen for alle, men det er samme gruppe som utgjør majoriteten av bankkundene.



Bank og forsikring  
for deg, ditt og dine



Alltid verdifullt til stede for våre kunder

Både JBF Bank og JBF Forsikring er kundeeide, og overskuddet går tilbake til kundene i form av bedre produkter, tjenester og priser. Vi jobber hele tiden med å gjøre bank og forsikring enkelt for kundene, slik at de får en trygg og bekymringsfri hverdag.

Alle våre rådgivere er autoriserte gjennom finansnæringens autorisasjonsordning, eller på vei til å bli det. På den måten kan vi gi god personlig rådgivning til kundene våre. Samtidig jobber vi mot å utvikle brukervennlige digitale løsninger, slik at vi er tilgjengelige for kundene våre når de trenger oss.

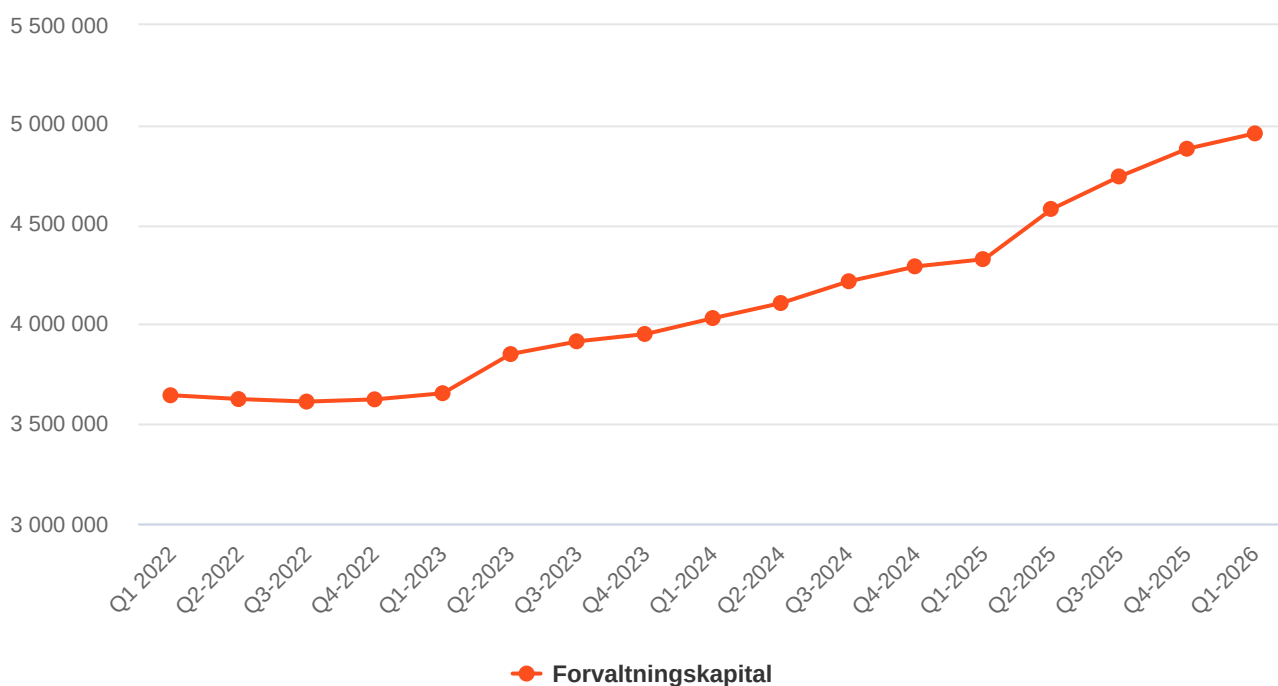
År etter år viser kundeundersøkelser at kundene våre er strålende fornøyde. I 2025 kom forsikringsselskapet på topp i både Barcode- og EPSI-undersøkelsen. [https://player.vimeo.com/video/788950768?h=86983db607&app\\_id=122963](https://player.vimeo.com/video/788950768?h=86983db607&app_id=122963)

JBF Forsikring rapporterer både selskapsnivå og på konsernnivå. Konsernet består av JBF Forsikring AS, JFG Eiendom AS, Rosenkrantzgate 21 AS og Rosenkrantzgate 21 ANS.

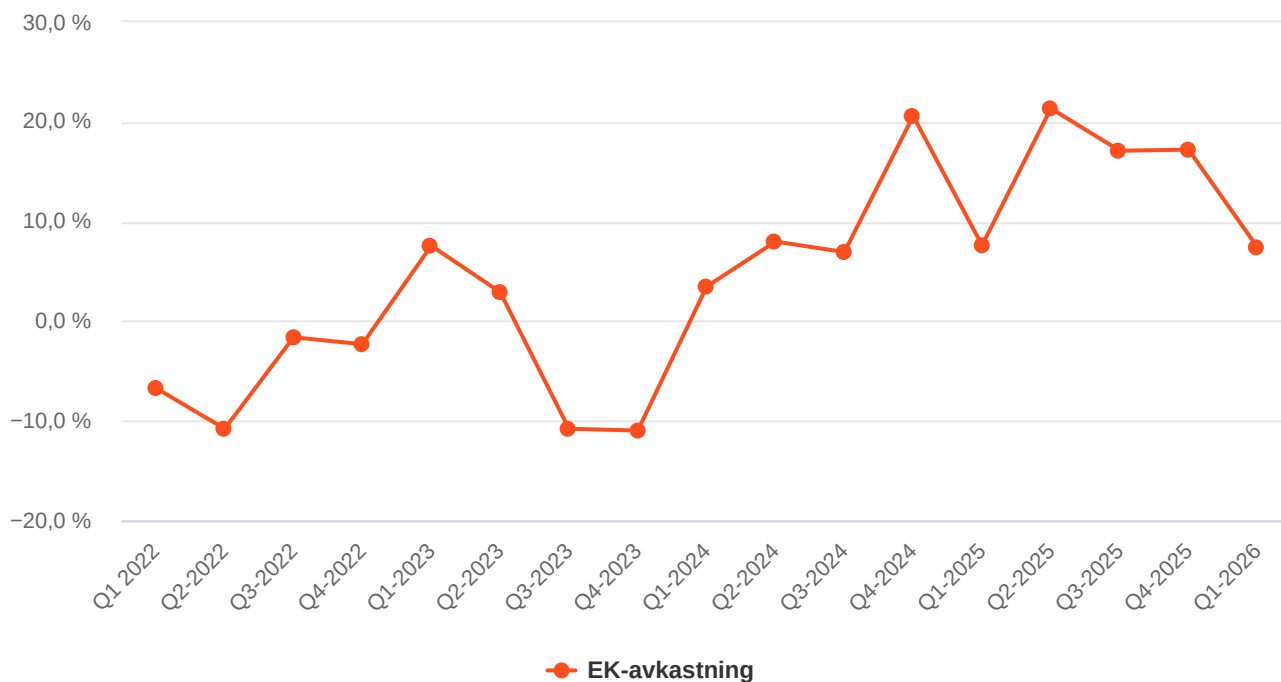
## Nøkkeltall

Nøkkeltall 31.03 (for egen regning)	Regnskap 1.kvartal		
	2026	2025	Året 2025
Skadeprosent	82,5 %	74,8 %	71,8 %
Kostnadsandel	12,9 %	13,6 %	13,2 %
Combined Ratio	95,4 %	88,5 %	85,0 %
Finansavkastning	2,7 %	0,9 %	7,7 %
Egenkapitalavkastning	7,4 %	8,3 %	17,2 %
Solvens II-margin - SCR	232 %	235 %	218 %

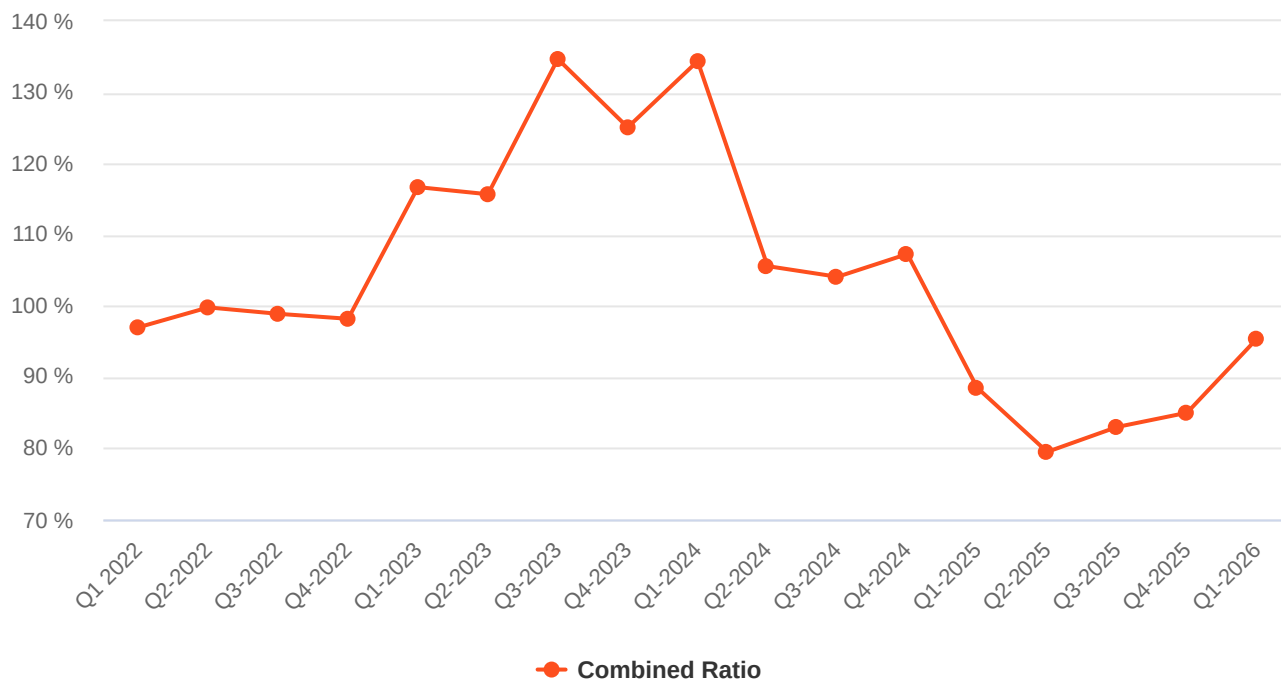
### Forvaltningskapital



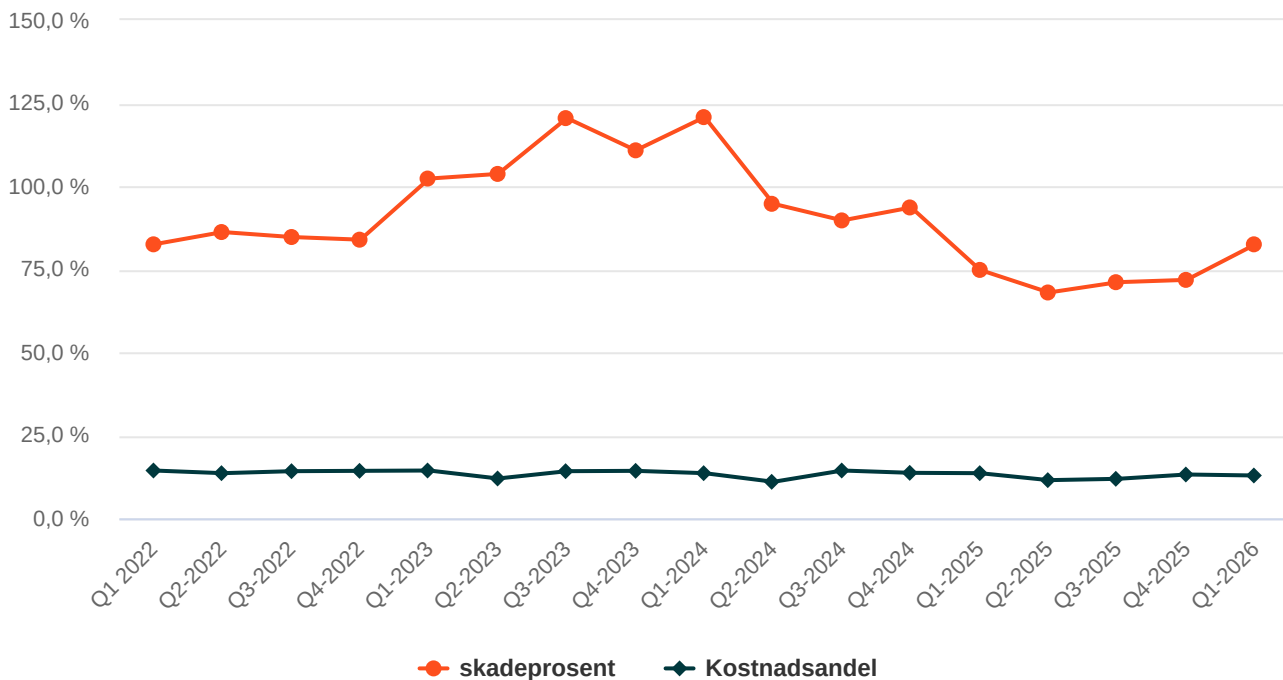
### Egenkapitalavkastning



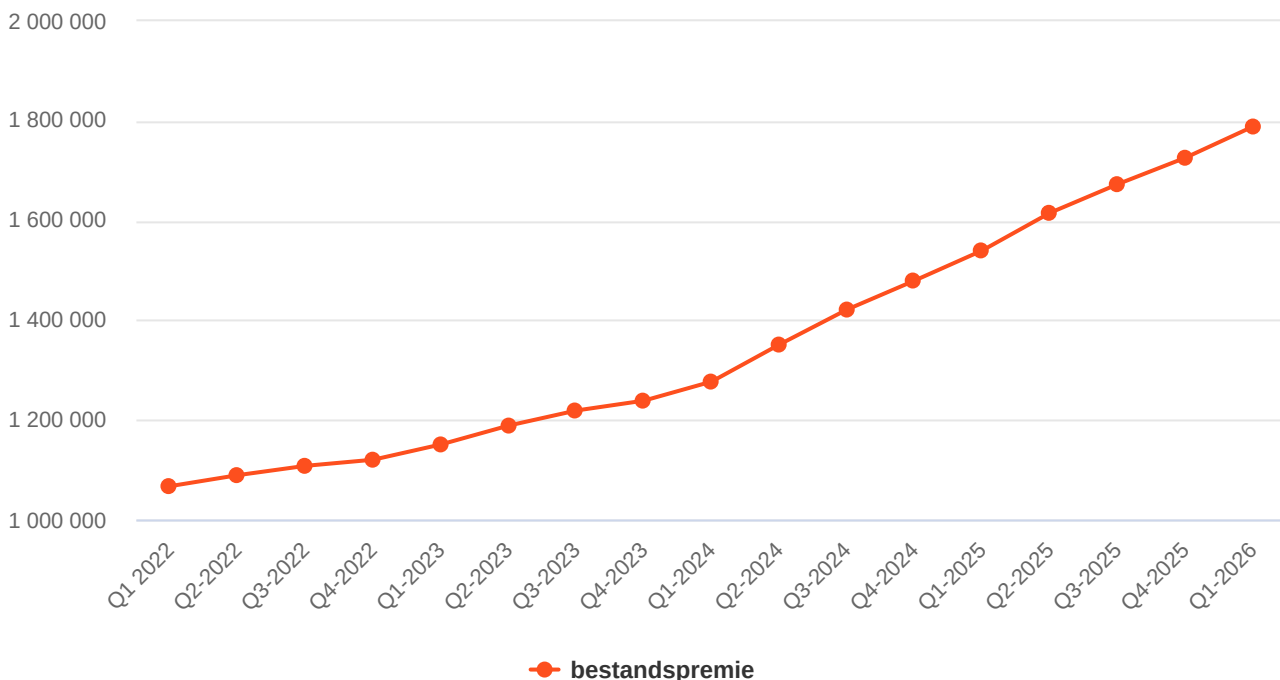
### Combined Ratio



### Skade- og Kostnadsandel



### Bestandspremie



## Resultatutviklingen

Det er ikke vesentlige forskjeller mellom morselskap og konsernregnskap, derfor er som hovedregel morselskapets regnskapstall kommentert. Regnskapet til konsern er kommentert der det er vesentlige forskjeller mot morselskapets.

### Sammendrag morselskap

Resultat av teknisk regnskap viser et overskudd på 20,7 mNOK. Netto inntekter fra investeringer utgjør 31,4 mNOK, mot 9,6 mNOK på samme tid i fjor. Skadeprosent for egen regning er 82,5 % (74,8 %). Kostnadsandel for egen regning 12,9 % (13,6 %) og combined ratio for egen regning 95,4 % (88,5 %). Kvartalet er preget av god salgs- og skadeutvikling, delvis motvirket av enkelte storskader og branner. Prisregulerende tiltak, vekst i kundeporteføljen og en avviklingsgevinst på 31,1 mNOK bidrar positivt til resultatet.

Totale eiendeler utgjorde 4 957,6 mNOK (4 326,6 mNOK) ved utgangen av 1. kvartal 2026, en økning på 631,0 mNOK (14,6 %).

### Premieinntekter

Brutto forfalt premie hittil i år er 459,3 mNOK (393,4 mNOK), en økning på 65,8 mNOK (17 %). Premieøkningene skyldes hovedsakelig prisregulerende tiltak for å forbedre den underliggende lønnsomheten, samt god økning i antall kunder/avtaler. Økning i avsetning (uopptjent premie) er 25,7 mNOK (21,8 mNOK). Avgitt gjenforsikringspremie er 3,3 mNOK (3,3 mNOK). Premie for egen regning er 430,3 mNOK (368,3mNOK), en økning på 61,9 mNOK (17 %).

### Erstatningskostnader

Erstatningskostnadene er høyere enn samme periode i fjor, drevet av enkelte storskader og branner. Underliggende frekvens og skadeutvikling er i tråd med forventning. Avviklingsgevinst på 31,1 mNOK motvirket økningen i erstatningskostnadene. Brutto erstatninger er 353,2 mNOK (275,4 mNOK), en økning på 77,8 mNOK i forhold til fjoråret (28,3 %). Endring i erstatningsavsetning for egen regning er 31,2 mNOK (-38,8mNOK). Erstatninger for egen regning er 355,1 mNOK (275,6 mNOK), en økning på 79,5 mNOK (29 %). Skadeprosent for egen regning er 82,5 % (74,8 %).

### Forsikringsrelaterte driftskostnader

Forsikringsrelaterte driftskostnader er 55,3 mNOK, mot 50,3 mNOK i fjor. Netto lønnskostnader til salg og administrasjon er 25,3 mNOK (21,3 mNOK) øvrige driftskostnader er 26,6 mNOK (24,9 mNOK), mens avskrivninger er 3,4 mNOK (4,1 mNOK). Kostnadsandel for egen regning er 12,9 % (13,6 %).

## Finansinntekter

Netto finansinntekter utgjør 31,4 mNOK (9,6 mNOK). Kvartalet har vært preget av geopolitisk uro og volatile markeder. Norske aksjer bidro positivt, mens internasjonale aksjer og NOK-obligasjoner trakk i motsatt retning. Realisert gevinst er 47,2 mNOK (1,9 mNOK), mens det er en urealisert verdi på -15,7 mNOK (-1,5 mNOK). Summen av realisert og urealisert er følgelig 31,1 mNOK. Renteinntektene er 0,1 mNOK (8,2 mNOK). Investeringen i Bien Sparebank ASA bidrar med en resultatandel fra tilknyttet selskap på 1,5 mNOK hittil i år.

## Balansen

Totale eiendeler er 4 957,6 mNOK (4 326,6 mNOK), en økning på 631,0 mNOK (14,6 %). Økningen skyldes en kombinasjon av økte fordringer på forsikringstakere og økt investeringsportefølje som følge av god avkastning siste 12 måneder.

## Eiendeler

Sum investeringer er 3 890,1 mNOK (3 321,6 mNOK). Av dette er eierbenyttet eiendom 24,3 mNOK (10,7 mNOK), aksjer og andeler i datterforetak 323,1 mNOK (357,5 mNOK), aksjer og andeler til virkelig verdi 1 550,1 mNOK (1 476,7 mNOK), Andre finansielle eiendeler til virkelig verdi 1 743,3 (1 284,6 mNOK). Aksjer i tilknyttet selskap har en bokført verdi på 249,3 mNOK.

Gjenforsikringsandel av forsikringstekniske bruttoavsetninger er 45,3 mNOK (59,7 mNOK), fordringer er 731,4 mNOK (642,8 mNOK) og andre eiendeler 27,8 mNOK (43,3 mNOK).

## Egenkapital og forpliktelser

Egenkapital, inkl. avsetninger og periodens udisponerte resultat, er 2 761,1 mNOK (2 618,0 mNOK). Forsikringsforpliktelser brutto er 1 645,1 mNOK (1 466,3 mNOK), avsetning for forpliktelser 85,2 mNOK (25,5 mNOK) og forpliktelser og påløpte kostnader 466,2 mNOK (216,8 mNOK).

## Sammendrag konsern

Driftsresultatet før skatt viser et overskudd på 53,2 mNOK, mot et overskudd på 53,4 mNOK på samme tid i fjor. Netto finansinntekter er 31,4 mNOK, mot 9,6 mNOK på samme tid i fjor. Forskjellen i driftsresultat mellom morselskap og konsern skyldes hovedsakelig leieinntekter fra utleie av kontorlokaler til JBF Forsikring og JBF Bank.

Totalkapitalen er 4 924,0 mNOK (4 305,2 mNOK), en økning på 618,8 mNOK (14,4 %).

## Solvenskapital

Selskapets soliditet er høy, med en Solvens II-margin på 232 % (235 %).

## Signaturer

Oslo 12.mai 2026

I styret for JBF Forsikring AS

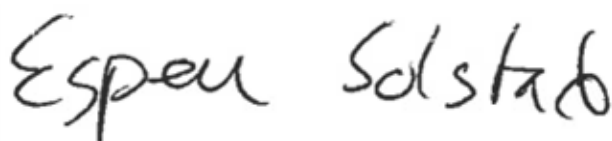
---



Helge Dalen, *konsernsjef*



Agathe Bjerknes Dahl, *nestleder*



Espen Solstad, *styremedlem*



Øystein Ellefsæter, *styremedlem*



Kathrine Gaustad Aamoth, *Daglig leder*

# Resultatregnskap

Morselskap				Konsern			
1. kvartal		Året		1. kvartal		Året	
2026	2025	2025	Teknisk regnskap	2026	2025	2025	
<b>Premieinntekter mv.</b>							
433 583	371 612	1 594 027	Opptjente bruttopremier	433 583	371 612	1 594 027	
-3 303	-3 281	-14 551	- Gjenforsikringsandel av opptjente bruttopremier	-3 303	-3 281	-14 551	
<b>430 280</b>	<b>368 331</b>	<b>1 579 476</b>	<b>Sum premieinntekter for egen regning</b>	<b>430 280</b>	<b>368 331</b>	<b>1 579 476</b>	
798	597	2 528	Andre forsikringsrelaterte inntekter	798	597	2 528	
<b>Erstatningskostnader</b>							
353 249	275 416	1 134 929	Brutto erstatningskostnader	353 249	275 416	1 134 929	
1 814	136	-1 173	- Gjenforsikringsandel av brutto erstatningskostnader	1 814	136	-1 173	
<b>355 063</b>	<b>275 552</b>	<b>1 133 756</b>	<b>Sum erstatningskostnader for egen regning</b>	<b>355 063</b>	<b>275 552</b>	<b>1 133 756</b>	
<b>Forsikringsrelaterte driftskostnader</b>							
8 295	8 385	31 280	Salgskostnader	8 295	8 385	31 280	
47 018	41 885	177 305	Administrasjonskostnader	43 453	38 434	179 984	
<b>55 313</b>	<b>50 270</b>	<b>208 585</b>	<b>Sum forsikringsrelaterte driftskostnader</b>	<b>51 748</b>	<b>46 819</b>	<b>211 264</b>	
-	-	10 973	Andre forsikringsrelaterte driftskostnader	-	-	10 973	
<b>20 702</b>	<b>43 106</b>	<b>228 690</b>	<b>Resultat av teknisk regnskap</b>	<b>24 266</b>	<b>46 557</b>	<b>226 011</b>	
<b>2026</b>	<b>2025</b>	<b>2025</b>	<b>Ikke-teknisk regnskap</b>	<b>2026</b>	<b>2025</b>	<b>2025</b>	
<b>Netto inntekter fra investeringer</b>							
1 515	2 146	12 110	Resultatandel tilknyttet selskap	1 515	2 146	12 110	
109	8 248	67 387	Renteinntekter og utbytte mv. på finansielle eiendeler	109	8 248	67 387	
-142	267	-934	Netto driftsinntekt fra eiendom	-142	267	-934	
-15 662	-1 474	75 764	Verdiendringer på investeringer	-15 662	-1 474	75 764	
47 200	1 907	133 291	Realisert gevinst og tap på investeringer	47 200	1 907	133 291	
-1 571	-1 470	-9 495	Adm.kostnader knyttet til investeringer, herunder rentekostnader	-1 571	-1 470	-9 002	
<b>31 449</b>	<b>9 624</b>	<b>278 123</b>	<b>Sum netto inntekter fra investeringer</b>	<b>31 449</b>	<b>9 624</b>	<b>278 616</b>	
2 066	516	7 960	Andre inntekter	2 146	286	11 853	
-	-	1 038	Andre kostnader	4 657	3 102	2 400	
<b>33 515</b>	<b>10 140</b>	<b>285 045</b>	<b>Resultat av ikke-teknisk regnskap</b>	<b>28 938</b>	<b>6 808</b>	<b>288 070</b>	
<b>54 217</b>	<b>53 246</b>	<b>513 735</b>	<b>Resultat før skattekostnad</b>	<b>53 205</b>	<b>53 365</b>	<b>514 081</b>	
6 750	4 258	88 328	Skattekostnad	6 750	4 258	87 813	
<b>47 467</b>	<b>48 987</b>	<b>425 407</b>	<b>Resultat før andre resultatkomponenter</b>	<b>46 454</b>	<b>49 106</b>	<b>426 268</b>	
<b>Andre resultatkomponenter</b>							
624	307	6 300	Utvidet resultat	624	307	6 300	
<b>48 090</b>	<b>49 294</b>	<b>431 707</b>	<b>Totalresultat</b>	<b>47 078</b>	<b>49 413</b>	<b>432 568</b>	

## Balanse - eiendeler

Morselskap			Konsern					
31.03.2026	31.03.2025	31.12.2025	Eiendeler	Noter	31.03.2026	31.03.2025	31.12.2025	
<b>Immaterielle eiendeler</b>								
36 869	55 872	39 428	Andre immaterielle eiendeler		36 869	55 872	39 428	
<b>36 869</b>	<b>55 872</b>	<b>39 428</b>	<b>Sum immaterielle eiendeler</b>		<b>36 869</b>	<b>55 872</b>	<b>39 428</b>	
<b>Investeringer</b>								
24 293	10 741	10 558	Eierbenyttet eiendom		304 433	306 455	294 377	
323 072	357 500	323 072	Aksjer og andeler i datterforetak		-	-	-	
249 301	192 103	247 162	Aksjer i tilknyttet selskap	2	249 301	192 103	247 162	
589	516	-	Utlån og fordringer til amortisert kost		589	516	-	
1 550 077	1 476 651	1 607 367	Aksjer og andeler til virkelig verdi	2	1 550 077	1 476 651	1 607 367	
1 743 316	1 284 625	1 683 368	Andre finansielle eiendeler til virkelig verdi	2	1 743 316	1 284 625	1 683 368	
<b>3 890 648</b>	<b>3 322 135</b>	<b>3 871 528</b>	<b>Sum investeringer</b>		<b>3 847 716</b>	<b>3 260 348</b>	<b>3 832 274</b>	
45 272	59 694	50 025	Gjenforsikringsandel av brutto erstatningsavsetning	4	45 272	59 694	50 025	
<b>45 272</b>	<b>59 694</b>	<b>50 025</b>	<b>Sum gjenforsikringsandel av brutto forsikringsforpliktelser i skadeforsikring</b>		<b>45 272</b>	<b>59 694</b>	<b>50 025</b>	
<b>Fordringer</b>								
699 520	617 393	689 689	Forsikringstakere		699 520	617 393	689 689	
4 401	6 166	4 652	Mellommenn		4 401	6 166	4 652	
32 686	19 218	27 607	Andre fordringer		32 219	22 291	27 139	
-	-	-	Andre kortsiktige fordringer		-	888	-	
<b>736 607</b>	<b>642 777</b>	<b>721 948</b>	<b>Sum fordringer</b>		<b>736 139</b>	<b>646 739</b>	<b>721 480</b>	
<b>Andre eiendeler</b>								
8 124	8 214	8 575	Anlegg og utstyr		13 395	15 180	13 559	
220 462	202 811	174 505	Bankinnskudd		225 023	223 040	182 009	
-	27 498	-	Eiendeler ved utsatt skatt		-	36 693	-	
<b>228 586</b>	<b>238 523</b>	<b>183 080</b>	<b>Sum andre eiendeler</b>		<b>238 417</b>	<b>274 913</b>	<b>195 568</b>	
19 595	7 614	14 618	Forskuddsbetalte kostnader og opptjente ikke mottatte inntekter		19 595	7 614	14 618	
<b>4 957 576</b>	<b>4 326 614</b>	<b>4 880 627</b>	<b>Sum eiendeler</b>		<b>4 924 008</b>	<b>4 305 180</b>	<b>4 853 394</b>	

## Balanse – forpliktelser

Morselskap			Konsern				
31.03.2026	31.03.2025	31.12.2025	Egenkapital og forpliktelser	Noter	31.03.2026	31.03.2025	31.12.2025
			<b>Innskutt egenkapital</b>				
535 612	-	535 612	Aksjekapital	5	535 612	-	535 612
1 933 896	-	1 933 896	Overkursfond		1 933 896	-	1 933 896
<b>2 469 507</b>	<b>-</b>	<b>2 469 507</b>	<b>Sum innskutt egenkapital</b>		<b>2 469 507</b>	<b>-</b>	<b>2 469 507</b>
			<b>Opptjent egenkapital</b>				
91 706	2 453	91 706	Fond for vurderingsforskjeller		91 706	2 453	91 706
68 791	82 541	63 412	Avsetning til naturskadekapital		68 791	82 541	63 412
61 479	57 258	61 479	Avsetning til garantiordningen		61 479	57 258	61 479
26 910	2 426 503	-	Annen opptjent egenkapital		-1	2 398 896	-
42 711	49 247	26 910	Annen opptjent egenkapital		41 699	49 202	-
<b>291 597</b>	<b>2 618 003</b>	<b>243 507</b>	<b>Sum opptjent egenkapital</b>		<b>263 675</b>	<b>2 590 351</b>	<b>216 597</b>
<b>2 761 104</b>	<b>2 618 003</b>	<b>2 713 014</b>	<b>Sum egenkapital</b>		<b>2 733 182</b>	<b>2 590 351</b>	<b>2 686 104</b>
			<b>Forsikringsforpliktelser brutto</b>				
889 098	769 028	863 253	Avsetning for ikke opptjent bruttopremie	4	889 098	769 028	863 253
755 989	697 249	724 354	Brutto erstatningsavsetning	4	755 989	697 249	724 354
<b>1 645 087</b>	<b>1 466 278</b>	<b>1 587 607</b>	<b>Sum forsikringsforpliktelser brutto i skadeforsikring</b>		<b>1 645 087</b>	<b>1 466 278</b>	<b>1 587 607</b>
			<b>Avsetninger for forpliktelser</b>				
27 335	26 737	27 335	Pensjonsforpliktelser		27 335	26 737	27 335
14 421	-1 194	7 671	Forpliktelser ved periodeskatt		14 602	-1 198	7 852
<b>85 215</b>	<b>25 543</b>	<b>78 465</b>	<b>Sum avsetninger for forpliktelser</b>		<b>83 888</b>	<b>25 539</b>	<b>77 138</b>
			<b>Forpliktelser</b>				
136 661	148 310	137 036	Forpliktelser i forbindelse med direkte forsikring		136 661	148 310	137 036
-	1 800	1 434	Forpliktelser i forbindelse med gjenforsikring		-	1 800	1 434
308 096	41 912	330 771	Andre forpliktelser		303 777	48 135	331 774
<b>444 757</b>	<b>192 023</b>	<b>469 240</b>	<b>Sum forpliktelser</b>		<b>440 438</b>	<b>198 245</b>	<b>470 244</b>
<b>21 413</b>	<b>24 768</b>	<b>32 301</b>	<b>Påløpte kostnader og mottatte ikke opptjente inntekter</b>		<b>21 413</b>	<b>24 768</b>	<b>32 301</b>
<b>4 957 576</b>	<b>4 326 614</b>	<b>4 880 627</b>	<b>Sum egenkapital og forpliktelser</b>		<b>4 924 008</b>	<b>4 305 180</b>	<b>4 853 394</b>

## Endringer i egenkapitalen

### Morselskap

(beløp i 1.000 kr.)	Aksjekapital	Overkursfond	Sum innskutt egenkapital	Garantiordningen	Naturskadefondet	Fond for vurderingsforskjeller	Annen opptjent egenkapital	Sum opptjent egenkapital	Sum egenkapital
<b>Egenkapital 01.01.2025</b>	<b>0</b>	<b>0</b>	<b>0</b>	<b>57 258</b>	<b>84 947</b>	<b>0</b>	<b>2 426 503</b>	<b>2 568 709</b>	<b>2 568 709</b>
Resultat før andre resultatkomponenter							425 407	425 407	425 407
<b>Årets resultat</b>							<b>431 707</b>	<b>431 707</b>	<b>431 707</b>
Omdanning til aksjeselskap	535 612	2 100 942	2 636 553				-2 636 553	-2 636 553	-
Fond for vurderingsforskjeller						91 706	-91 706	0	-
Endring i avsetning til naturskadefondet					-21 536		21 536	0	-
Endring i avsetning til garantiordningen				4 221			-4 221	0	-
Avsetning til konsernbidrag til morselskap							-3 952	-3 952	-3 952
Avsetning utbytte til morselskap		-167 046	-167 046				-116 404	-116 404	-283 450
<b>Egenkapital 31.12.2025</b>	<b>535 612</b>	<b>1 933 896</b>	<b>2 469 507</b>	<b>61 479</b>	<b>63 412</b>	<b>91 706</b>	<b>26 910</b>	<b>243 507</b>	<b>2 713 014</b>
Resultat før andre resultatkomponenter							47 467	47 467	47 467
Utvidet resultat						-	624	624	624
<b>Totalresultat 1. kv. 2026</b>	<b>-</b>	<b>-</b>	<b>-</b>	<b>-</b>	<b>-</b>	<b>-</b>	<b>48 090</b>	<b>48 090</b>	<b>48 090</b>
Endring fond for vurderingsforskjeller						-	-	0	-
Endring i avsetning til naturskadefondet					5 379		-5 379	0	-
Endring i avsetning til garantiordningen				-0			0	0	-
<b>Egenkapital 31.03.2026</b>	<b>535 612</b>	<b>1 933 896</b>	<b>2 469 507</b>	<b>61 479</b>	<b>68 791</b>	<b>91 706</b>	<b>69 621</b>	<b>291 597</b>	<b>2 761 104</b>

Konsern									
(beløp i 1.000 kr.)	Aksjekapital	Overkursfond	Sum innskutt egenkapital	Garantiordningen	Naturskadefondet	Fond for vurderingsforskjeller	Annen opptjent egenkapital	Sum opptjent egenkapital	Sum egenkapital
<b>Egenkapital 01.01.2025</b>	0	0	0	57 258	84 947	0	2 398 732	2 540 938	2 540 938
Resultat før andre resultatkomponenter							426 268	426 268	426 268
<b>Totalresultat</b>							<b>432 568</b>	<b>432 568</b>	<b>432 568</b>
Omdanning til aksjeselskap	535 612	2 100 942	2 636 553				-2 636 553	-2 636 553	-
Endring fond for vurderingsforskjeller						91 706	-91 706	0	-
Endring i avsetning til naturskadefondet					-21 536		21 536	0	-
Endring i avsetning til garantiordningen				4 221			-4 221	0	-
Avsetning til konsernbidrag til morselskap							-3 952	-3 952	-3 952
Avsetning utbytte til morselskap		-167 046	-167 046				-116 404	-116 404	-283 450
<b>Egenkapital 31.12.2025</b>	<b>535 612</b>	<b>1 933 896</b>	<b>2 469 507</b>	<b>61 479</b>	<b>63 412</b>	<b>91 706</b>	<b>-1</b>	<b>216 597</b>	<b>2 686 104</b>
Resultat før andre resultatkomponenter							46 454	46 454	46 454
Utvidet resultat							624	624	624
<b>Totalresultat 1. kv. 2026</b>			<b>0</b>				<b>47 078</b>	<b>47 078</b>	<b>47 078</b>
Endring fond for vurderingsforskjeller						-	-	0	-
Endring i avsetning til naturskadefondet					5 379		-5 379	0	-
Endring i avsetning til garantiordningen				-0			0	0	-
<b>Egenkapital 31.03.2026</b>	<b>535 612</b>	<b>1 933 896</b>	<b>2 469 507</b>	<b>61 479</b>	<b>68 791</b>	<b>91 706</b>	<b>41 699</b>	<b>263 675</b>	<b>2 733 182</b>

## Kontantstrøm

Morselskap			Konsern			
31.03.2026	31.03.2025	31.12.2025	Noter	31.03.2026	31.03.2025	31.12.2025
<b>Kontantstrømmer fra operasjonelle aktiviteter</b>						
449 597	351 108	1 599 999	Innbetaling av premier mv direkte forsikring	449 597	351 108	1 599 999
798	-	2 528	Netto utbetaling vedr andre inntekter	798	286	2 528
-	597	-	Andre forsikringsrelaterte innbetalinger	-	597	-
-4 737	-3 281	-14 917	Utbetaling av gjenforsikringspremier	-4 737	-3 281	-14 917
-321 737	-308 884	-1 161 673	Utbetaling av erstatninger direkte forsikring	-321 737	-308 884	-1 161 673
2 939	11 447	22 424	Innbetaling av gjenforsikringsoppgjør for erstatninger	2 939	11 447	22 424
-93 492	-39 770	-181 283	Driftsutbetalinger	-71 857	-39 770	-205 725
-	-	-10 973	Andre forsikringsrelaterte utbetalinger	-	-	-10 973
-	-	-1 038	Utbetalinger andre kostnader	-3 589	2 455	-1 332
-	-1 407	-9 701	Utbetaling av administrasjonskostnader mv	-	-1 407	-1 317
-	-5 452	-	Utbetaling av skatter	-	-5 452	-
<b>33 368</b>	<b>4 358</b>	<b>245 369</b>	<b>Netto kontantstrømmer fra operasjonelle aktiviteter</b>	<b>A</b>	<b>51 413</b>	<b>7 099</b>
<b>Kontantstrømmer fra investeringsaktiviteter</b>						
23 929	-6 761	-206 782	Netto utbetaling ved kjøp/salg av aksjer og andeler	-10 656	-6 761	-206 782
3 692	70 534	-11 050	Netto utbetaling ved kjøp/salg av andre finansielle eiendeler	3 692	70 534	-11 050
404	3 258	21 388	Innbetaling av renter, utbytte mv	119	3 258	25 775
-13 795	-	-	Utbetalinger ved kjøp av eiendom	-	-	-
-	-966	-5 507	Netto utbetaling ved kjøp av immatrielle eiendeler	-216	-966	-5 507
-1 052	-104	-1 402	Netto utbetaling ved kjøp av varige driftsmidler	-1 339	-104	580
<b>12 588</b>	<b>65 962</b>	<b>-203 353</b>	<b>Netto kontantstrømmer fra investeringsaktiviteter</b>	<b>B</b>	<b>-8 400</b>	<b>65 962</b>
45 956	70 320	42 016	Netto endring likvider i perioden	<b>A+B</b>	43 013	32 030
174 505	132 490	132 489	Likviditetsbeholdning 01.01		182 009	149 979
<b>220 461</b>	<b>202 810</b>	<b>174 505</b>	<b>Likviditetsbeholdning 31.12</b>		<b>225 023</b>	<b>182 009</b>

## Signaturer

Oslo 12.mai 2026

I styret for JBF Forsikring AS

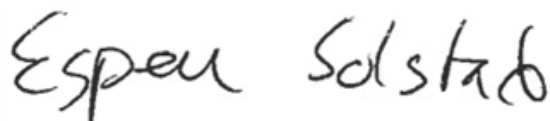
---




Helge Dalen, *konsernsjef*



Kathrine Gaustad Aamoth, *daglig leder*



Espen Solstad, *styremedlem*



Øystein Ellefsæter, *styremedlem*



Agathe Bjerknes Dahl, *nestleder*

## Noter

### Note 1 - Regnskapsprinsipper

Delårsregnskapet er utarbeidet i samsvar med IAS 34. Det henvises til note 1 i årsregnskapet for 2025 for ytterligere beskrivelse av regnskapsprinsipper.

Det er ikke inntruffet hendelser eller foretatt transaksjoner som har vesentlig betydning for inneværende delårsperiode.

Delårsregnskapet er ikke revidert.

### Note 2 - Finansielle eiendeler

#### Vurdering av virkelig verdi

1. Notert pris i et aktivt marked for en identisk eiendel eller forpliktelse, (nivå 1).
2. Verdsettelse basert på andre observerbare faktorer enten direkte (pris) eller indirekte (utledet fra priser) enn notert pris (brukt i nivå 1) for eiendelen eller forpliktelsen, (nivå 2).
3. Verdsettelse basert på faktorer som ikke er hentet fra observerbare markeder (ikke observerbare forutsetninger), (nivå 3).

Følgende tabell presenterer selskapets eiendeler målt til virkelig verdi pr. 31.mars 2026:

Eiendeler	Nivå 1	Nivå 2	Nivå 3	Totalt
Finansielle eiendeler til virkelig verdi over resultatet :				
- Aksjer og andeler	-	1 112 654	437 423	1 550 077
- Andre finansielle eiendeler	-	1 743 316	-	1 743 316
<b>Sum eiendeler</b>	-	<b>2 855 970</b>	<b>437 423</b>	<b>3 293 393</b>

Selskapet har ikke finansielle forpliktelser.

#### Investering i tilknyttet selskap

1. kvartal 2025 økte JBF sin eierandel i Bien Sparebank ASA, forretningsadresse Dronning Mauds gate 11, 0250 Oslo, til 24,9 %. Investeringen ble således innregnet til aksjer i tilknyttet selskap. Bien Sparebank ASA hadde per kjøpstidspunktet en bokført egenkapital ekskludert fondsobligasjon på NOK 676 mNOK, hvorav JBF Forsikring sin andel av dette utgjorde 169 mNOK. Merverdi på anskaffelsestidspunktet var følgelig 20,5 mNOK, og denne avskrives over 5 år fra 1. februar 2025.

Videre økte JBF Forsikring sin eierandel i Bien Sparebank ASA til 29,99% i slutten av 4. kvartal 2025. Merverdi på dette kjøpet var 11,5 mNOK som avskrives over 5 år fra 1. januar 2026.

Investering i tilknyttet selskap	
<b>Verdi aksjer i tilknyttet selskap pr 31.12.2025</b>	<b>247 162</b>
Tilgang/avgang i perioden (anskaffelseskost)	0
Resultatandel	1 515
Resultatandel - utvidet resultat	624
<b>Verdi aksjer i tilknyttet selskap pr 31.03.2026</b>	<b>249 301</b>
Avskrevet merverdi i perioden	1 604
<b>Merverdi pr 31.03.2026</b>	<b>26 716</b>

## Note 3 - Kapitalkrav – Solvens II

Kapitalkrav 31.03 - Solvens II	1. kvartal 2026	1. kvartal 2025	Aret 2025
Ansvarlig kapital	2 734 541	2 509 096	2 700 632
SCR (Solvenskapitalkrav)	1 177 759	1 068 143	1 236 562
MCR (Minstekapitalkrav)	294 440	267 036	309 141
<b>Solvens II-margin - SCR</b>	<b>232,2 %</b>	<b>234,9 %</b>	<b>218,4 %</b>

## Note 4 - Påløpte brutto erstatningskostnader

Påløpte brutto erstatningskostnader	Brann/kombinert	Motorvogn	Øvrige bransjer	Sum
Inntruffet i år	148 722	204 999	30 678	384 398
Avviklingsresultat tidligere år	7 151	17 026	6 972	31 149
Påløpt i år	141 571	187 973	23 706	353 249

Beløp i tusen kroner	31.03.2026	31.03.2025	31.12.2025
Avsetning for ikke opptjent premie, brutto	889 098	769 028	863 253
Erstatningsavsetning brutto	755 989	697 249	724 354
<b>Sum brutto forsikringsforpliktelse</b>	<b>1 645 087</b>	<b>1 466 278</b>	<b>1 587 607</b>
Beløp i tusen kroner	31.03.2026	31.03.2025	31.12.2025
Gjenforsikringandel ikke opptjent premie			
Gjenforsikringandel erstatningsavsetning	45 272	59 694	50 025
<b>Sum gjenforsikringandel</b>	<b>45 272</b>	<b>59 694</b>	<b>50 025</b>

De forsikringstekniske avsetningene beregnes som best estimate-forpliktelse, og i tråd med gjeldende veiledning fra Finanstilsynet. Avsetningene valideres og vurderes som forsvarlige og tilstrekkelige gitt selskapets risikoeksponering.

## Note 5 – Egenkapital

### Aksjekapital og overkurs

Aksjekapitalen i JBF Forsikring AS NOK 535 611 550, fordelt på 21 424 462 aksjer a NOK 25. JBF Bank og Forsikring Holding AS eier 100 % av aksjene i JBF Forsikring AS.

## Note 6 – Hendelser etter balansedagen

Det har ikke forekommet hendelser etter utløpet av perioden som medfører justeringer av, eller tilleggsopplysninger i regnskapet eller noter til regnskapet.