

# Kvartalsrapport

## 3. kvartal 2012

# Jernbanepersonalets Forsikring Gjensidig

---



---



Jernbanepersonalets  
bank og forsikring



# ***Jernbanepersonalets Forsikring***

*Gjensidig*

## **REGNSKAP 3. KVARTAL - PR. 30. SEPTEMBER 2012**

### **Sammendrag**

Driftsresultat I viser et overskudd på 147,1 mill., mot et underskudd på 85,5 mill. i fjor. Netto finansinntekter er 86,7 mill., mot -91,0 mill. på samme tid i fjor. Skadeprosent for egen regning er 71,0 % (82,7 %), kostnadsprosent for egen regning 15,7 % (16,1 %) og combined ratio for egen regning 86,7 % (98,9 %).

Forvaltningskapitalen er 1 766,7 mill. (1 522,4 mill.), en økning på 244,3 mill. (16,0 %).

### **Premier**

Brutto premie er 495,3 mill. (446,7 mill.), en økning på 48,5 mill. (10,9 %). Endring i avsetning (uopptjent premie) er 43,9 mill. (40,1 mill.). Avgitt reassuranspremie er 4,1 mill. (4,7 mill.). Premie for egen regning er 447,2 mill. (401,9 mill.), en økning på 45,3 mill. (11,3 %).

### **Finansinntekter**

Finansinntektene er 86,7 mill. (-91,0 mill.). Realisert gevinst er 2,6 mill. (76,1 mill.), mens det er en urealisert verdiøkning på 62,2 mill. (reduksjon 192,9 mill.) Summen av realisert og urealisert er følgelig 181,6 mill. høyere enn på samme tid i fjor. Renteinntektene er 22,3 mill. (26,4 mill.).

### **Erstatninger**

Brutto erstatninger er 318,1 mill. (312,2 mill.), en økning på 5,9 mill. (1,9 %). Erstatningsreserver for egen regning øker med 2,3 mill., mens det i fjor var en økning på 23,5 mill. Mottatt fra reassurandør er 3,0 mill. (3,2 mill.). Erstatninger for egen regning er 317,4 mill. (332,5 mill.), en reduksjon på 15,2 mill. (-4,6 %). Skadeprosent for egen regning er 71,0 % (82,7 %).

### **Driftsutgifter**

er 70,2 mill. (64,8 mill.), en økning på 5,3 mill. (8,2 %). Av økningen utgjør forprosjekt nytt forsikringssystem 3,0 mill. Lønn mv er 43,2 mill. (43,5 mill.), mens øvrige driftskostnader er 23,8 mill. (18,1 mill.). Kostnadsprosent for egen regning er 15,7 % (16,1 %).

### **Balansen**

Forvaltningskapitalen er 1 766,7 mill. (1 522,4 mill.), en økning på 244,3 mill. (16,0 %).

### **Eiendeler**

Immaterielle eiendeler gjelder nytt forsikringssystem og er på 10,6 mill. (0,0 mill.). Sum investeringer er 1 511,4 mill. (1 311,6 mill.). Av dette er bankinnskudd 141,4 mill. (140,8 mill.), egenkapitalbevis 3,0 mill. (3,5 mill.), aksjefond 497,8 mill. (402,4 mill.), obligasjoner 0,0 mill. (35,3 mill.), obligasjonsfond 551,2 mill. (458,8 mill.) og pengemarkedsfond 190,0 mill. (147,8 mill.). Personallån utgjør 116,5 mill. (111,3 mill.).

Gjenforsikringsandel av forsikringstekniske bruttoavsetninger er 4,2 mill. (2,6 mill.), fordringer er 217,3 mill. (189,6 mill.) og andre eiendeler 23,2 mill. (18,5 mill.).

### Egenkapital og forpliktelser

Opptjent egenkapital, inkl. periodens udisponerte resultat, er 812,0 mill. (668,1 mill.).  
Forsikringsforpliktelser brutto er 860,6 mill. (808,9 mill.), avsetning for forpliktelser 76,2 mill. (29,0 mill.) og forpliktelser og påløpte kostnader 17,9 mill. (16,4 mill.).

### Kapitaldekning:


Netto ansvarlig kapital	539 608
Risikovektet kapital	1 207 266
Kapitaldekningsprosent	44,70 %
Forskriftens krav	8 %
Overdekning	443 026


### Stresstestrapporing:


Stresstestrapporing (beløp i 1.000 kr.)	30.09.12	30.06.12	31.03.12	31.12.11	30.09.11
Bokførte verdier (fortsatt drift):					
Samlet tapspotensial	201 479	198 098	197 343	178 198	187 720
Beregnet bufferkapital	638 764	570 966	573 203	524 085	497 341
Over-/underskudd bufferkapital	437 285	372 868	375 860	345 887	309 621
Bufferkapitalutnyttelse	31,5 %	34,7 %	34,4 %	34,0 %	37,7 %
Virkelige verdier (avvikling):					
Samlet tapspotensial	382 975	371 785	382 052	329 315	339 181
Beregnet bufferkapital	952 310	876 081	889 031	826 473	841 348
Over-/underskudd bufferkapital	569 336	504 296	506 979	497 157	502 168
Bufferkapitalutnyttelse	40,2 %	42,4 %	43,0 %	39,8 %	40,3 %


Oslo, 30.9.2012 / 29.10.2012


### I konsernstyret for Jernbanepersonalets Forsikring Gjensidig


  
Kjell Atle Brunborg  
leder


  
Lise Lotte Solum


  
Edel Anne Grinaker


  
Lasse Skovdahl

  
Rolf Jørgensen

  
Hans K. Draagen

  
Britt Hundven

  
Jan Aage Aronsen

  
Øivind Gaarder  
Konsernsjef

# Jernbanepersonalets Forsikring

## Gjensidig

Delårsrapport	Regnskap 3. kvartal		Regnskap hittil i år		Året
	2012	2011	2012	2011	2011
<b>Teknisk regnskap for skadeforsikring (1.000 kr.)</b>					
<b>Premieinntekter mv.</b>					
Forfalte bruttopremier	168 323	153 512	495 291	446 745	576 913
- Avgitte gjensikringspremier	-1 254	-2 242	-4 107	-4 725	-5 287
Endring i avsetning for ikke opptjent bruttopremie	-12 440	-13 031	-43 940	-40 073	-26 765
- Endring i gjensikringsandel av ikke opptjent bruttopremie	-	-	-	-	-
<b>Sum premieinntekter for egen regning</b>	<b>154 629</b>	<b>138 240</b>	<b>447 244</b>	<b>401 947</b>	<b>544 861</b>
<b>Allokert investeringsavkastning - overført fra ikke-teknisk regnskap</b>	<b>2 859</b>	<b>4 085</b>	<b>8 952</b>	<b>13 873</b>	<b>17 883</b>
<b>Andre forsikringsrelaterte inntekter</b>	<b>172</b>	<b>167</b>	<b>233</b>	<b>302</b>	<b>472</b>
<b>Erstatningskostnader i skadeforsikring</b>					
Betalte erstatninger brutto	100 865	108 716	318 104	312 199	412 233
- Gjensikringsandel av betalte bruttoerstatninger	-901	-	-2 961	-3 154	-3 154
Endring i erstatningsavsetning brutto	1 889	-1 172	3 195	14 955	32 998
- Endring i gjensikringsandel av bruttoerstatningsavsetninger	361	-328	-945	8 545	7 887
<b>Sum erstatningskostnader for egen regning</b>	<b>102 214</b>	<b>107 216</b>	<b>317 393</b>	<b>332 545</b>	<b>449 964</b>
<b>Premierabatter og andre gevinstavtaler</b>	<b>-</b>	<b>-</b>	<b>-</b>	<b>-</b>	<b>-291</b>
<b>Forsikringsrelaterte driftskostnader</b>					
Salgskostnader	5 468	6 151	16 019	18 595	29 016
Forsikringsrelaterte administrasjonskostnader	17 627	15 056	54 138	46 237	67 089
<b>Sum forsikringsrelaterte driftskostnader for egen regning</b>	<b>23 095</b>	<b>21 207</b>	<b>70 157</b>	<b>64 832</b>	<b>96 105</b>
<b>Resultat av teknisk regnskap for sikkerhetsavsetninger</b>	<b>32 351</b>	<b>14 069</b>	<b>68 879</b>	<b>18 745</b>	<b>17 438</b>
<b>Endring i andre tekniske og i sikkerhetsavsetning mv. i skadeforsikring</b>					
Endring i avsetning for ikke avløpt risiko	-2 923	-	-2 923	-	4 923
Endring i sikkerhetsavsetning	-	-	-	-	-
<b>Sum endringer i sikkerhetsavsetninger mv.</b>	<b>-2 923</b>	<b>-</b>	<b>-2 923</b>	<b>-</b>	<b>4 923</b>
<b>Resultat av teknisk regnskap for skadeforsikring</b>	<b>35 274</b>	<b>14 069</b>	<b>71 802</b>	<b>18 745</b>	<b>12 515</b>

# Jernbanepersonalets Forsikring

## Gjensidig

Delårsrapport	Regnskap 3. kvartal		Regnskap hittil i år		Året
	2012	2011	2012	2011	2011
<b>Ikke-teknisk regnskap for skadeforsikring (1.000 kr.)</b>					
<b>Netto inntekter fra investeringer</b>					
Renteinntekt og utbytte mv. på finansielle eiendeler	10 255	8 185	22 318	26 439	29 598
Netto driftsinntekt fra eiendom	-84	-160	-361	-781	-897
Verdiendringer på investeringer	31 145	-81 495	62 242	-192 901	-155 370
Realisert gevinst og tap på investeringer	658	-196	2 562	76 100	74 812
Adm.kostnader knyttet til investeringer, herunder rentekostnader	-10	-5	-35	145	124
<b>Sum netto inntekter fra investeringer</b>	<b>41 964</b>	<b>-73 671</b>	<b>86 726</b>	<b>-90 998</b>	<b>-51 733</b>
<b>Allokert investeringsavkastning - overført til teknisk regnskap</b>	<b>2 859</b>	<b>4 085</b>	<b>8 952</b>	<b>13 873</b>	<b>17 883</b>
Andre inntekter	144	-	479	583	791
Andre kostnader	-	-	-	-	-
<b>Resultat av ikke-teknisk regnskap</b>	<b>39 249</b>	<b>-77 756</b>	<b>78 253</b>	<b>-104 288</b>	<b>-68 825</b>
<b>Resultat før skattekostnad</b>	<b>74 523</b>	<b>-63 687</b>	<b>150 055</b>	<b>-85 543</b>	<b>-56 310</b>
Skattekostnad	13 802	-	29 338	-	8 246
<b>Resultat for andre resultatkomponenter</b>	<b>60 721</b>	<b>-63 687</b>	<b>120 717</b>	<b>-85 543</b>	<b>-64 556</b>
Andre resultatkomponenter	-	-	-	-	-
<b>Totalresultat</b>	<b>60 721</b>	<b>-63 687</b>	<b>120 717</b>	<b>-85 543</b>	<b>-64 556</b>

# Jernbanepersonalets Forsikring

## Gjensidig

### Delårsrapport

Eiendeler (1.000 kr.)	30.09.2012	30.09.2011	31.12.2011
<b>Immaterielle eiendeler</b>			
Andre immaterielle eiendeler	10 569	-	-
<b>Sum immaterielle eiendeler</b>	<b>10 569</b>	<b>-</b>	<b>-</b>

<b>Investeringer</b>			
Bygninger og andre faste eiendommer :			
Eierbenyttet eiendom	11 458	11 713	11 649
Finansielle eiendeler som måles til amortisert kost :			
Utlån og fordringer	239 928	233 405	216 118
Finansielle eiendeler som måles til virkelig verdi :			
Aksjer og andeler	500 841	405 887	434 931
Obligasjoner og andre verdipapirer med fast avkastning	741 206	641 930	680 551
<b>Sum investeringer</b>	<b>1 493 433</b>	<b>1 292 936</b>	<b>1 343 249</b>

<b>Gjenforsikringsandel av brutto forsikringsforpliktelser i skadeforsikring</b>			
Gjenforsikringsandel av brutto erstatningsavsetning	4 234	2 631	3 289
<b>Sum gjenforsikringsandel av brutto forsikringsforpliktelser i skadeforsikring</b>	<b>4 234</b>	<b>2 631</b>	<b>3 289</b>

<b>Fordringer</b>			
Fordringer i forbindelse med direkte forretninger :			
Forsikringstakere	209 905	184 362	170 651
Mellommenn	5 523	3 886	5 282
Fordringer i forbindelse med gjenforsikring	901	-	-
Andre fordringer	1 014	1 395	5 733
<b>Sum fordringer</b>	<b>217 343</b>	<b>189 643</b>	<b>181 667</b>

<b>Andre eiendeler</b>			
Anlegg og utstyr	7 525	10 695	9 616
Kasse, bank	17 958	18 701	37 089
Eiendeler ved skatt	12 569	6 492	12 569
<b>Sum andre eiendeler</b>	<b>38 052</b>	<b>35 888</b>	<b>59 274</b>

<b>Forskuddsbetalte kostnader og opptjente ikke mottatte inntekter</b>			
	3 063	1 296	2 861

<b>Sum eiendeler</b>	<b>1 766 695</b>	<b>1 522 394</b>	<b>1 590 340</b>
----------------------	------------------	------------------	------------------

# Jernbanepersonalets Forsikring

## Gjensidig

### Delårsrapport

Egenkapital og forpliktelser (1.000 kr.)	30.09.2012	30.09.2011	31.12.2011
<b>Opptjent egenkapital</b>			
Fond mv. :			
Avsetning til naturskadefondet	91 296	115 468	103 054
Avsetning til garantiordningen	24 812	22 915	24 812
Annen opptjent egenkapital	563 403	621 452	563 403
Annen opptjent egenkapital, ufordelt resultat	132 475	-91 745	-
<b>Sum opptjent egenkapital</b>	<b>811 986</b>	<b>668 090</b>	<b>691 269</b>

<b>Forsikringsforpliktelser brutto i skadeforsikring</b>			
Avsetning for ikke opptjent bruttopremie	325 483	294 851	281 543
Brutto erstatningsavsetning	395 096	376 050	391 901
Sikkerhetsavsetning mv.:			
Avsetning for ikke avløpt risiko	2 000	-	4 923
Sikkerhetsavsetning	138 044	138 044	138 044
Sum sikkerhetsavsetning mv.	140 044	138 044	142 967
<b>Sum forsikringsforpliktelser brutto i skadeforsikring</b>	<b>860 623</b>	<b>808 945</b>	<b>816 411</b>

<b>Avsetninger for forpliktelser</b>			
Pensjonsforpliktelser	45 696	31 759	45 696
Forpliktelser ved skatt :			
Forpliktelser ved periodeskatt	30 523	-2 765	13 505
<b>Sum avsetninger for forpliktelser</b>	<b>76 219</b>	<b>28 994</b>	<b>59 201</b>

<b>Forpliktelser</b>			
Forpliktelser i forbindelse med direkte forsikring	4 400	5 026	4 400
Forpliktelser i forbindelse med gjenforsikring	18	-	561
Andre forpliktelser	6 782	3 885	12 943
<b>Sum forpliktelser</b>	<b>11 200</b>	<b>8 911</b>	<b>17 904</b>

<b>Påløpte kostnader</b>	<b>6 667</b>	<b>7 454</b>	<b>5 555</b>
--------------------------	--------------	--------------	--------------

<b>Sum egenkapital og forpliktelser</b>	<b>1 766 695</b>	<b>1 522 394</b>	<b>1 590 340</b>
-----------------------------------------	------------------	------------------	------------------

## Kontantstrømoppstilling

(beløp i 1.000 kr.)

		30.09.2012	30.09.2011	31.12.2011
<i>Kontantstrømmer fra operasjonelle aktiviteter</i>				
Innbetaling av premier direkte forsikring		456 819	414 051	557 915
Andre forsikringsrelaterte innbetalinger		233	885	1 247
Utbetaling av gjenforsikringspremier		-4 650	-5 178	-5 179
Utbetaling av erstatninger direkte forsikring		-319 390	-311 524	-412 542
Innbetaling av gjenforsikringsoppgjør for erstatninger		2 060	6 183	6 183
Innbetaling av gevinstavtaler		291	-3 351	-3 351
Driftsutbetalinger		-64 892	-61 225	-76 983
Innbetaling av renter, utbytte mv		5 276	5 047	9 044
Utbetaling av administrasjonskostnader mv		-356	-350	-466
Utbetaling av skatter		-12 319	-14 793	-12 829
<b>Netto kontantstrømmer fra operasjonelle aktivite</b>	<b>A</b>	<b>63 072</b>	<b>29 745</b>	<b>63 039</b>
<i>Kontantstrømmer fra investeringsaktiviteter</i>				
Utbetalinger ved kjøp av aksjer og andeler		-22 642	36 534	38 834
Utbetalinger ved kjøp av obligasjoner og sertifikater		-24 350	-45 241	-79 747
Utbetalinger av lån til ansatte		-4 105	-4 335	-5 452
Utbetalinger ved kjøp av immatrielle eiendeler		-10 743	-	-
Utbetalinger ved kjøp av driftsmidler		-658	-3 147	-3 135
<b>Netto kontantstrømmer fra investeringsaktiviteter</b>	<b>B</b>	<b>-62 498</b>	<b>-16 189</b>	<b>-49 500</b>
Netto endring likvider i perioden	A + B	574	13 556	13 539
Likviditetsbeholdning 01.01		140 784	127 244	127 245
Likviditetsbeholdning 30.06		141 358	140 800	140 784

<b>Endringer i egenkapitalen (beløp i 1.000 kr.)</b>	<b>Fond mv.</b>	<b>Annen opptjent egenkapital</b>	<b>Sum opptjent egenkapital</b>
Egenkapital 31.12.2011	127 866	563 403	691 269
Endring i avsetning til naturskadefondet	-11 758	11 758	-
Endring i avsetning til garantiordningen	-	-	-
Periodens resultat		120 717	120 717
<b>Egenkapital 30.09.2012</b>	<b>116 108</b>	<b>695 878</b>	<b>811 986</b>

### Regnskapsprinsipper

Regnskapet pr. 3. kvartal 2012 er utarbeidet i henhold til IAS 34 Delårsrapportering. For øvrig anvendes samme regnskapsprinsipper i delårsrapporten som i årsregnskapet.

Det er ikke inntruffet hendelser eller foretatt transaksjoner som har vesentlig betydning for inneværende delårsperiode.