


# Kvartalsrapport

## 2. kvartal 2012

# Jernbanepersonalets Forsikring Gjensidig

---



Jernbanepersonalets  
bank og forsikring



# *Jernbanepersonalets Forsikring*

Gjensidig

## **REGNSKAP 1. HALVÅR - PR. 30. JUNI 2012**

### **Sammendrag**

Driftsresultat I viser et overskudd på 75,5 mill., mot et underskudd på 22,1 mill. i fjor. Netto finansinntekter er 44,8 mill., mot -17,3 mill. på samme tid i fjor. Skadeprosent for egen regning er 73,5 % (85,4 %), kostnadsprosent for egen regning 16,1 % (16,5 %) og combined ratio for egen regning 89,6 % (102,0 %).

Forvaltningskapitalen er 1 687,5 mill. (1 572,7 mill.), en økning på 114,7 mill. (7,3 %).

### **Premier**

Brutto premie er 327,0 mill. (293,2 mill.), en økning på 33,7 mill. (11,5 %). Endring i avsetning (uopptjent premie) er 31,5 mill. (27,0 mill.). Avgitt reassuransepremie er 2,9 mill. (2,5 mill.). Premie for egen regning er 292,6 mill. (263,7 mill.), en økning på 28,9 mill. (11,0 %).

### **Finansinntekter**

Finansinntektene er 44,8 mill. (-17,3 mill.). Realisert gevinst er 1,9 mill. (76,3 mill.), mens det er en urealisert verdiøkning på 31,1 mill. (reduksjon 111,4 mill.) Summen av realisert og urealisert er følgelig 68,1 mill. høyere enn på samme tid i fjor. Renteinntektene er 12,1 mill. (18,3 mill.).

### **Erstatninger**

Brutto erstatninger er 217,2 mill. (203,5 mill.), en økning på 13,8 mill. (6,8 %). Erstatningsreserver for egen regning er uendret, mens det i fjor var en økning på 25,0 mill. Mottatt fra reassurandør er 2,1 mill. (3,2 mill.). Erstatninger for egen regning er 215,2 mill. (225,3 mill.), en reduksjon på 10,2 mill. (-4,5 %). Skadeprosent for egen regning er 73,5 % (85,4 %).

### **Driftsutgifter**

er 47,1 mill. (43,6 mill.), en økning på 3,4 mill. (7,9 %). Av økningen utgjør forprosjekt nytt forsikringssystem 2,4 mill. Lønn mv er 28,7 mill. (29,0 mill.), mens øvrige driftskostnader er 16,3 mill. (12,5 mill.). Kostnadsprosent for egen regning er 16,1 % (16,5 %).

### **Balansen**

Forvaltningskapitalen er 1 687,5 mill. (1 572,7 mill.), en økning på 114,7 mill. (7,3 %).

### **Eiendeler**

Immaterielle eiendeler gjelder nytt forsikringssystem og er på 8,6 mill. (0,0 mill.). Sum investeringer er 1 449,3 mill. (1 371,4 mill.). Av dette er bankinnskudd 165,8 mill. (126,5 mill.), egenkapitalbevis 3,0 mill. (3,5 mill.), aksjefond 461,8 mill. (480,5 mill.), obligasjoner 0,0 mill. (35,3 mill.), obligasjonsfond 516,6 mill. (460,0 mill.) og pengemarkedsfond 175,3 mill. (143,6 mill.). Personallån utgjør 115,2 mill. (110,3 mill.).

Gjenforsikringsandel av forsikringstekniske bruttoavsetninger er 4,6 mill. (2,3 mill.), fordringer er 201,2 mill. (178,1 mill.) og andre eiendeler 23,6 mill. (20,8 mill.).

## Egenkapital og forpliktelser

Opptjent egenkapital, inkl. periodens udisponerte resultat, er 751,3 mill. (732,6 mill.).  
Forsikringsforpliktelser brutto er 849,2 mill. (796,0 mill.), avsetning for forpliktelser 62,4 mill. (29,0 mill.) og forpliktelser og påløpte kostnader 24,5 mill. (15,1 mill.).

## Kapitaldekning

Netto ansvarlig kapital	541 439
Risikovektet kapital	1 128 884
Kapitaldekningsprosent	47,96 %
Forskriftens krav	8 %
Overdekning	451 128

## Stresstrapportering

Stresstrapportering (beløp i 1.000 kr.)	30.06.12	31.03.12	31.12.11	30.09.11	30.06.11
Bokførte verdier (fortsett drift):					
Samlet tapspotensial	198 098	197 343	178 198	187 720	203 539
Beregnet bufferkapital	570 966	573 203	524 085	497 341	559 689
Over-/underskudd bufferkapital	372 868	375 860	345 887	309 621	356 150
Bufferkapitalutnyttelse	34,7 %	34,4 %	34,0 %	37,7 %	36,4 %
Virkelige verdier (avvikling):					
Samlet tapspotensial	371 785	382 052	329 315	339 181	418 365
Beregnet bufferkapital	876 081	889 031	826 473	841 348	910 929
Over-/underskudd bufferkapital	504 296	506 979	497 157	502 168	492 564
Bufferkapitalutnyttelse	42,4 %	43,0 %	39,8 %	40,3 %	45,9 %

Oslo, 30.6.2012 / 15.8.2012

## I konsernstyret for Jernbanepersonalets Forsikring Gjensidig




Kjell Atle Brunborg  
leder



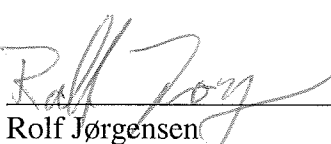
Lise Lotte Solum




Edel Anne Grinaker



Lasse Skovdahl



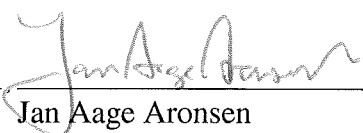
Rolf Jørgensen




Hans K. Draagen



Britt Hundven



Jan Aage Aronsen



Øivind Gaarder  
Konsernsjef

# Jernbanepersonalets Forsikring

## Gjensidig

Delårsrapport	Regnskap 2. kvartal		Regnskap hittil i år		Året
Teknisk regnskap for skadeforsikring (1.000 kr.)	2012	2011	2012	2011	2011
<b>Premieinntekter mv.</b>					
Forfalte bruttopremier	172 106	152 621	326 968	293 233	576 913
- Avgitte gjenforsikringspremier	-1 416	-26	-2 853	-2 483	-5 287
Endring i avsetning for ikke opptjent bruttopremie	-20 100	-17 395	-31 500	-27 042	-26 765
- Endring i gjenforsikringsandel av ikke opptjent bruttopremie	-	-	-	-	-
<b>Sum premieinntekter for egen regning</b>	<b>150 590</b>	<b>135 200</b>	<b>292 615</b>	<b>263 708</b>	<b>544 861</b>
<b>Allokert investeringsavkastning - overført fra ikke-teknisk regnskap</b>	<b>3 072</b>	<b>4 995</b>	<b>6 093</b>	<b>9 788</b>	<b>17 883</b>
<b>Andre forsikringsrelaterte inntekter</b>	<b>320</b>	<b>372</b>	<b>388</b>	<b>509</b>	<b>1 247</b>
<b>Erstatningskostnader i skadeforsikring</b>					
Betalte erstatninger brutto	99 944	94 867	217 239	203 483	412 233
- Gjenforsikringsandel av betalte bruttoerstatninger	-872	-494	-2 061	-3 154	-3 154
Endring i erstatningsavsetning brutto	1 306	16 127	1 306	16 127	32 998
- Endring i gjenforsikringsandel av bruttoerstatningsavsetninger	-1 306	8 873	-1 306	8 873	7 887
<b>Sum erstatningskostnader for egen regning</b>	<b>99 072</b>	<b>119 373</b>	<b>215 178</b>	<b>225 329</b>	<b>449 964</b>
<b>Premierabatter og andre gevinstavtaler</b>	<b>-</b>	<b>-</b>	<b>-</b>	<b>-</b>	<b>-291</b>
<b>Forsikringsrelaterte driftskostnader</b>					
Salgskostnader	3 895	4 744	10 551	12 444	29 016
Forsikringsrelaterte administrasjonskostnader	18 212	13 886	36 511	31 181	67 089
<b>Sum forsikringsrelaterte driftskostnader for egen regning</b>	<b>22 107</b>	<b>18 630</b>	<b>47 062</b>	<b>43 625</b>	<b>96 105</b>
<b>Resultat av teknisk regnskap før sikkerhetsavsetninger</b>	<b>32 803</b>	<b>2 563</b>	<b>36 856</b>	<b>5 051</b>	<b>18 213</b>
<b>Endring i andre tekniske og i sikkerhetsavsetning mv. i skadeforsikring</b>					
Endring i avsetning for ikke avløpt risiko	-	-	-	-	4 923
Endring i sikkerhetsavsetning	-	-	-	-	-
<b>Sum endringer i sikkerhetsavsetninger mv.</b>	<b>-</b>	<b>-</b>	<b>-</b>	<b>-</b>	<b>4 923</b>
<b>Resultat av teknisk regnskap for skadeforsikring</b>	<b>32 803</b>	<b>2 563</b>	<b>36 856</b>	<b>5 051</b>	<b>13 290</b>

# Jernbanepersonalets Forsikring

## Gjensidig

Delårsrapport	Regnskap 2. kvartal		Regnskap hittil i år		Året
	2012	2011	2012	2011	2011
<b>Ikke-teknisk regnskap for skadeforsikring (1.000 kr.)</b>					
<b>Netto inntekter fra investeringer</b>					
Renteinntekt og utbytte mv. på finansielle eiendeler	6 610	12 247	12 063	18 254	29 598
Netto driftsinntekt fra eiendom	-113	-253	-277	-621	-897
Verdiendringer på investeringer	-22 099	-44 789	31 098	-111 406	-155 370
Realisert gevinst og tap på investeringer	268	13 087	1 904	76 296	74 812
Adm.kostnader knyttet til investeringer, herunder rentekostnader	-14	20	-25	150	124
<b>Sum netto inntekter fra investeringer</b>	<b>-15 348</b>	<b>-19 688</b>	<b>44 763</b>	<b>-17 327</b>	<b>-51 733</b>
<b>Allokert investeringsavkastning - overført til teknisk regnskap</b>	<b>3 072</b>	<b>4 995</b>	<b>6 093</b>	<b>9 788</b>	<b>17 883</b>
Andre inntekter	-	-	8	-	17
Andre kostnader	-	-	-	-	-
<b>Resultat av ikke-teknisk regnskap</b>	<b>-18 420</b>	<b>-24 683</b>	<b>38 678</b>	<b>-27 115</b>	<b>-69 599</b>
<b>Resultat før skattekostnad</b>	<b>14 382</b>	<b>-22 120</b>	<b>75 534</b>	<b>-22 064</b>	<b>-56 309</b>
Skattekostnad	11 154	-	15 536	-	8 246
<b>Resultat før andre resultatkomponenter</b>	<b>3 228</b>	<b>-22 120</b>	<b>59 998</b>	<b>-22 064</b>	<b>-64 555</b>
Andre resultatkomponenter	-	-	-	-	-
<b>Totalresultat</b>	<b>3 228</b>	<b>-22 120</b>	<b>59 998</b>	<b>-22 064</b>	<b>-64 555</b>

# Jernbanepersonalets Forsikring

## Gjensidig

### Delårsrapport

Eiendeler (1.000 kr.)	30.06.2012	30.06.2011	31.12.2011
<b>Immaterielle eiendeler</b>			
Andre immaterielle eiendeler	8 750	-	-
<b>Sum immaterielle eiendeler</b>	<b>8 750</b>	<b>-</b>	<b>-</b>

<b>Investeringer</b>			
Bygninger og andre faste eiendommer :			
Eierbenyttet eiendom	11 522	11 776	11 649
Finansielle eiendeler som måles til amortisert kost :			
Utlån og fordringer	255 722	194 506	216 118
Finansielle eiendeler som måles til virkelig verdi :			
Aksjer og andeler	464 812	483 986	434 931
Obligasjoner og andre verdipapirer med fast avkastning	691 963	638 877	680 551
<b>Sum investeringer</b>	<b>1 424 019</b>	<b>1 329 145</b>	<b>1 343 249</b>

<b>Gjenforsikringsandel av brutto forsikringsforpliktelser i skadeforsikring</b>			
Gjenforsikringsandel av brutto erstatningsavsetning	4 595	2 303	3 289
<b>Sum gjenforsikringsandel av brutto forsikringsforpliktelser i skadeforsikring</b>	<b>4 595</b>	<b>2 303</b>	<b>3 289</b>

<b>Fordringer</b>			
Fordringer i forbindelse med direkte forretninger :			
Forsikringstakere	195 471	171 981	170 651
Mellommenn	4 731	5 360	5 282
Fordringer i forbindelse med gjenforsikring	872	99	-
Andre fordringer	92	677	5 733
<b>Sum fordringer</b>	<b>201 166</b>	<b>178 117</b>	<b>181 667</b>

<b>Andre eiendeler</b>			
Anlegg og utstyr	8 090	11 283	9 616
Kasse, bank	25 301	42 294	37 089
Eiendeler ved skatt	12 569	6 492	12 569
<b>Sum andre eiendeler</b>	<b>45 960</b>	<b>60 069</b>	<b>59 274</b>

<b>Forskuddsbetalte kostnader og opptjente ikke mottatte inntekter</b>			
	2 961	3 068	2 861

<b>Sum eiendeler</b>	<b>1 687 451</b>	<b>1 572 702</b>	<b>1 590 340</b>
----------------------	------------------	------------------	------------------

# Jernbanepersonalets Forsikring

## Gjensidig

### Delårsrapport

Egenkapital og forpliktelser (1.000 kr.)	30.06.2012	30.06.2011	31.12.2011
<b>Opptjent egenkapital</b>			
Fond mv. :			
Avsetning til naturskadefondet	92 320	114 771	103 054
Avsetning til garantiordningen	24 812	22 915	24 812
Annen opptjent egenkapital	563 403	621 452	563 403
Annen opptjent egenkapital, ufordelt resultat	70 732	-26 488	-
<b>Sum opptjent egenkapital</b>	<b>751 267</b>	<b>732 650</b>	<b>691 269</b>

<b>Forsikringsforpliktelser brutto i skadeforsikring</b>			
Avsetning for ikke opptjent bruttopremie	313 043	281 820	281 543
Brutto erstatningsavsetning	393 207	376 142	391 901
Sikkerhetsavsetning mv.:			
Avsetning for ikke avløpt risiko	4 923	-	4 923
Sikkerhetsavsetning	138 044	138 044	138 044
Sum sikkerhetsavsetning mv.	142 967	138 044	142 967
<b>Sum forsikringsforpliktelser brutto i skadeforsikring</b>	<b>849 217</b>	<b>796 006</b>	<b>816 411</b>

<b>Avsetninger for forpliktelser</b>			
Pensjonsforpliktelser	45 696	31 759	45 696
Forpliktelser ved skatt :			
Forpliktelser ved periodeskatt	16 721	-2 765	13 505
<b>Sum avsetninger for forpliktelser</b>	<b>62 417</b>	<b>28 994</b>	<b>59 201</b>

<b>Forpliktelser</b>			
Forpliktelser i forbindelse med direkte forsikring	7 301	6 702	4 400
Forpliktelser i forbindelse med gjenforsikring	85	5	561
Andre forpliktelser	13 390	5 085	12 943
<b>Sum forpliktelser</b>	<b>20 776</b>	<b>11 792</b>	<b>17 904</b>

<b>Påløpte kostnader</b>	<b>3 774</b>	<b>3 261</b>	<b>5 555</b>
--------------------------	--------------	--------------	--------------

<b>Sum egenkapital og forpliktelser</b>	<b>1 687 451</b>	<b>1 572 702</b>	<b>1 590 340</b>
---	------------------	------------------	------------------

## Kontantstrømoppstilling

(beløp i 1.000 kr.)

		30.06.2012	30.06.2011	31.12.2011
<i>Kontantstrømmer fra operasjonelle aktiviteter</i>				
Innbetaling av premier direkte forsikring		303 548	274 379	557 915
Andre forsikringsrelaterte innbetalinger		388	509	1 247
Utbetaling av gjenforsikringspremier		-3 329	-2 930	-5 179
Utbetaling av erstatninger direkte forsikring		-215 478	-204 140	-412 542
Innbetaling av gjenforsikringsoppgjør for erstatninger		1 189	6 084	6 183
Innbetaling av gevinstavtaler		291	-3 351	-3 351
Driftsutbetalinger		-40 915	-44 938	-76 983
Innbetaling av renter, utbytte mv		3 843	3 215	9 044
Utbetaling av administrasjonskostnader mv		-239	-1 603	-466
Utbetaling av skatter		-12 979	-14 793	-12 829
<b>Netto kontantstrømmer fra operasjonelle aktivite</b>	<b>A</b>	<b>36 319</b>	<b>12 432</b>	<b>63 039</b>
<i>Kontantstrømmer fra investeringsaktiviteter</i>				
Utbetalinger ved kjøp av aksjer og andeler		-11 842	37 134	38 834
Utbetalinger ved kjøp av obligasjoner og sertifikater		12 504	-44 345	-79 747
Utbetalinger av lån til ansatte		-2 808	-3 304	-5 452
Utbetalinger ved kjøp av immatrielle eiendeler		-8 750	-	-
Utbetalinger ved kjøp av driftsmidler		-414	-2 636	-3 135
<b>Netto kontantstrømmer fra investeringsaktiviteter</b>	<b>B</b>	<b>-11 310</b>	<b>-13 151</b>	<b>-49 500</b>
Netto endring likvider i perioden	A + B	25 009	-719	13 539
Likviditetsbeholdning 01.01		140 784	127 245	127 245
Likviditetsbeholdning 30.06		165 793	126 526	140 784

<b>Endringer i egenkapitalen</b> (beløp i 1.000 kr.)	<b>Fond mv.</b>	<b>Annen opptjent egenkapital</b>	<b>Sum opptjent egenkapital</b>
Egenkapital 31.12.2011	127 866	563 403	691 269
Endring i avsetning til naturskadefondet	-10 734	10 734	-
Endring i avsetning til garantiordningen	-	-	-
Periodens resultat		59 998	59 998
Egenkapital 30.06.2012	117 132	634 135	751 267

### Regnskapsprinsipper

Regnskapet pr. 2. kvartal 2012 er utarbeidet i henhold til IAS 34 Delårsrapportering. For øvrig anvendes samme regnskapsprinsipper i delårsrapporten som i årsregnskapet.

Det er ikke inntruffet hendelser eller foretatt transaksjoner som har vesentlig betydning for inneværende delårsperiode.